

PRODUKTKATALOG 12V



Inhalt



Allgemein

- 04 Einleitung
- 08 Das System
- 11 Anbauvorschriften



Leuchten

- 18 Heckleuchten
- 51 Positionsleuchten
- 65 Seitenmarkierungsleuchten
- 73 Kennzeichenleuchten
- 75 Kennzeichenhalter
- 76 Umrissleuchten
- 85 Blinker
- 87 Nebelschlussleuchten
- 91 Rückfahrcheinwerfer
- 97 Arbeitsscheinwerfer
- 100 Traversenleuchten
- 100 Kabelleuchten
- 101 Zusatzbremsleuchten
- 103 Innenleuchten



Kabel

- 108 Anschlusskabel
- 113 Sonstige Kabel
- 115 Meterware



Verbindungselemente

- 120 Stecker
- 123 Steckdosen
- 125 Adapter
- 126 Kupplungen
- 127 Bajonettverbinder
- 128 ASS 2 Verbinder
- 128 AMP Verbinder
- 129 ASS3 Verbinder



Rückstrahler

132 Rückstrahler



Sonstiges

136 LCG

140 Smartlink

140 Spannungsreduziergerät

141 Warntafeln und Folien

142 Prüfgerät

143 Verteilerbox

143 Leuchtmittel



Steckpläne/Anhang

146 Steckpläne DIN/ISO

146 Steckpläne sonstige

147 E-Nummernübersicht

148 Bestellnummernübersicht

Aspöck Systems

Aspöck Systems – wir bringen das Licht auf die Straßen

ASPÖCK Systems hat sich zur Aufgabe gestellt, Fahrzeugherstellern in Europa modernste und bestmögliche Gesamtlösungen im Bereich der Beleuchtung zu planen, zu entwickeln und zu fertigen. Es wird hier die ganze Palette von Fahrzeugen angesprochen.

Individuelle Systeme - Zufriedene Kunden. Seit ihrer Gründung im Jahre 1977 setzt die Aspöck Systems GmbH auf eine Philosophie, die sie heute zu einem der führenden Hersteller im Bereich der Beleuchtung für die Fahrzeugindustrie hat werden lassen: Die Entwicklung von maßgeschneiderten Lösungen für jeden einzelnen Kunden. Diese Flexibilität ist das erfolgreiche Markenzeichen von Aspöck Systems.

Innovative Produkte. Wir sehen es als unsere Verpflichtung den gesamten Bereich der Verkabelungen und Leuchten dem Stand der Technik anzupassen bzw. als Vorreiter dieser auch vorzugeben. Wir setzen dabei auf wasserdichte Kabel- und Stecksysteme bzw. LED Beleuchtungen für alle Anwendungsbereiche.

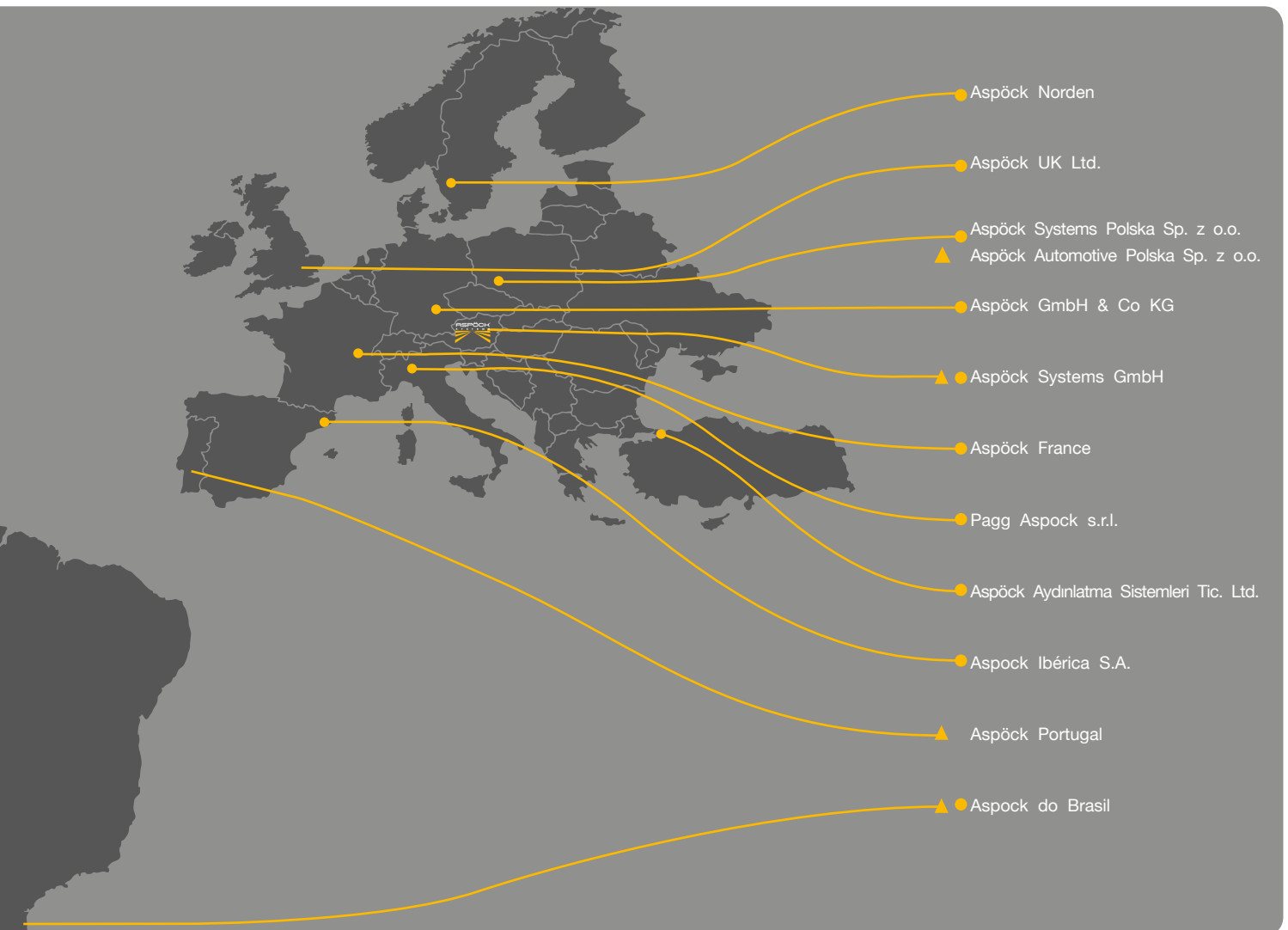
Kontinuierliches Wachstum. Unser Hauptwerk in Peuerbach, Oberösterreich wurde in den letzten Jahren beständig um Produktions-, Lager- und Verwaltungsbereiche erweitert. Jährlich investieren wir in neue Produktionsanlagen, Test- und Entwicklungsausstattung und bleiben so am neuesten Stand der Technik. Dabei vergessen wir nicht auf die Weiterbildung und Schulung unserer Mitarbeiter, um Ihnen auch in schwierigen Fragen wie speziellen Vorschriften stets die richtige Antwort geben zu können.



Aspöck Systems GmbH

Niederlassungen.

Ein bestens organisiertes Vertriebs- und Servicenetz in ganz Europa garantieren geringe Lieferzeiten und ein höchstes Maß an technischer Kompetenz. Diesen Vertrieb erledigen zum Teil eigene Niederlassungen sowie Vertriebspartner.



- Vertrieb
- ▲ Produktion

Meilensteine

'77

Gründung der Firma Aspöck für die Herstellung von Beleuchtung für landwirtschaftliche Fahrzeuge

'81

Errichtung der ersten Produktionsstätte in Peuerbach

'82

Entwicklung des ersten Aspöck Stecksystems;

Neue Kunden: PKW- Anhängerhersteller

'88

Gründung Aspöck Deutschland

'91

Neue Kunden: Caravanhersteller

'92

Neue Kunden: LKW-Anhänger Hersteller

Gründung Aspöck Norden
Neue Kunden: LKW Hersteller

'05

Gründung Aspöck Ungarn
Neue Kunden: PKW Hersteller

'06

Übernahme Fabrilcar
Neue Kunden: Motorrad Hersteller

'07

Umfirmierung Fabrilcar zu Aspöck Portugal

'08

Inbetriebnahme automatisiertes Hochregallager
Standort: Peuerbach

'09

Produktionsstandort-erweiterung Portugal

'11

'96

Fertigstellung
der ersten
Aspöck-Leuchte
„Multipoint“

'97

Neue Kunden:
Fahrradträger
Hersteller

'99

Gründung
Aspöck Iberica

Gründung
Trailer Lite

'01

Gründung
Aspöck UK

Gründung
Aspöck France

Gründung
Aspöck do Brazil

'03

Beteiligung
PAGG Aspöck

'04

Einführung der
Umspritzungs-
technologie bei
Steckverbindern

Gründung
Aspöck Polen

'12

„Europoint III“
Die erste Leuchte
mit „Light Guide“
für Anhänger

'13

Gründung
Aspöck Türkei

Produktionsstandort-
erweiterung Portugal

'15

Neueröffnung
Produktions-
standort Polen

'16

Neubau Büro
und Logistik-
gebäude
Standort
Frankreich

'17

Neues Gebäude
Standort Peuerbach

Neue Heckleuchte
ECOLED II

LumEU powered by
Aspöck - LED Bänder

'18

Das System

DC System (double click)

- Verwendbar für sämtliche Einfunktionsleuchten.
- Absolut wasserdicht durch Silikon-Einzeladerabdichtung.




Anwendung:



Flachkabel (2 x 0,75 mm²) in den DC-Verbinder einlegen. Montagehülse aufsetzen.



Mit Stufe 1 der DC-Montagezange „ASPÖCK“ bis zum Anschlag pressen.



Diesen Vorgang für die Montage an der Versorgungsleitung mit Stufe 2 wiederholen, fertig.

Die 2 verschiedenen „Click-Stufen“ der DC-Zange beachten!

ARTIKELLISTE



BESCHREIBUNG

DC-Montagezange

Versorgungsleitung DC ca. 5.000 m auf Kabeltrommel

Versorgungsleitung DC 100 m auf Spule

Versorgungsleitung DC 200 m auf Spule

Versorgungsleitung DC 25 m lose

Endkappe zu DC-Versorgungskabel (mit Kabelbinder fixieren)

DC-Verbinder inkl. Verschlussgehäusen

BEST. NR.

10-0100-537

17-7200-007

17-7200-067

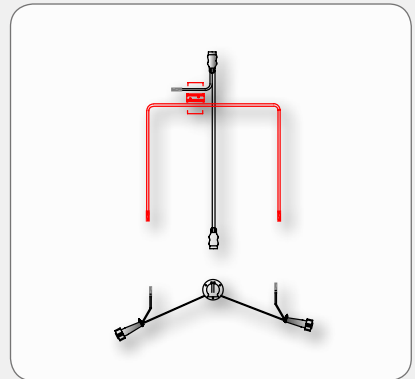
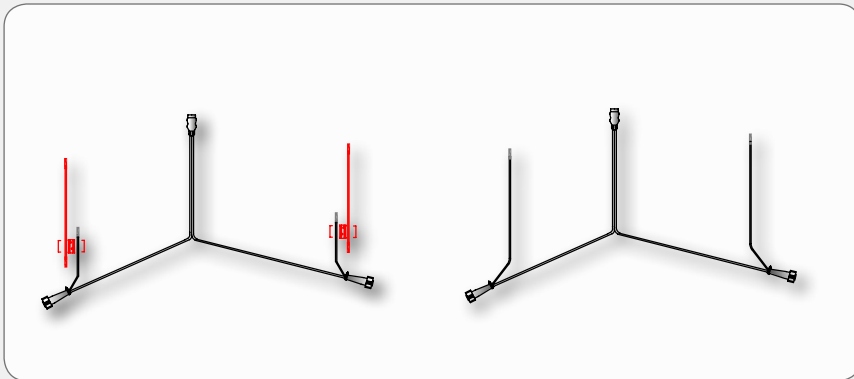
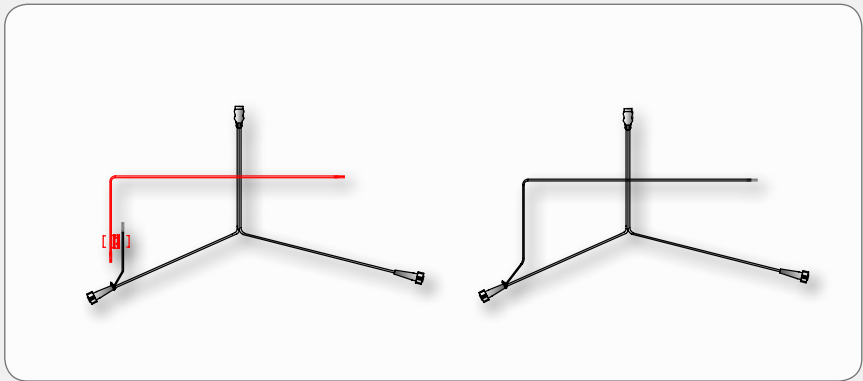
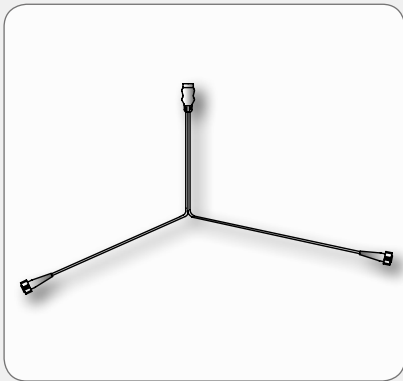
17-7200-077


17-7200-057

15-5974-007

15-5976-017

Verkabelungsvorschläge:





Press & Ready System (P&R)

- Verwendbar für sämtliche Einfunktionsleuchten.
- Absolut wasserdicht durch Silikon-Einzeladerabdichtung.

Anwendung:



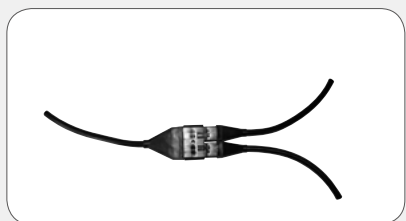
Flachkabel (2 x 1,5 mm²) in den P&R Verbinder einlegen.
Montagehülse aufsetzen.



Mit Montagezange „ASPÖCK“ bis zum Anschlag pressen – fertig.

Details auf Anfrage.

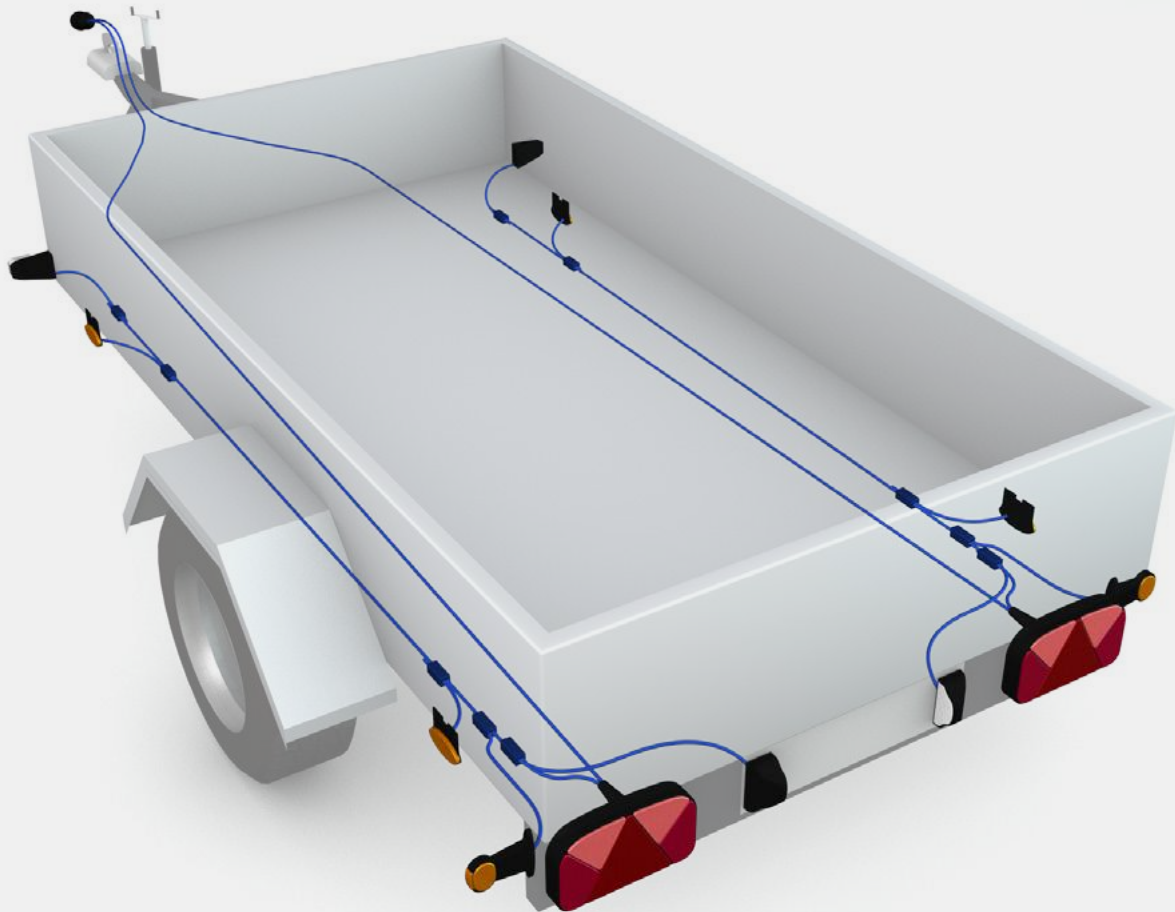
Steckverbinder-System



Details auf Anfrage.



Gesetzliche Anbauvorschriften für Trailer gemäß ECE Regelung R-48



FRONT

1. Vordere Umrissleuchte*

Anbringung:	Vorgeschrieben für Anhänger > 2,1 m Breite, Zulässig für Anhänger >1,8 m bis < 2,1 m Breite
Anzahl:	2 Stück
Farbe:	Weiß
Anbauhöhe:	So hoch wie möglich
Anbaubreite:	So weit wie möglich aufbauen, max. 400 mm vom äußersten Punkt der Fahrzeugbreite
Geom. Sichtwinkel:	Horizontal 80° nach außen, vertikal 5° über und 20° unter der Horizontalen
Sonstige Vorschriften:	Jede Begrenzungs- bzw. Begrenzungs-Rückstrahlerleuchte ist einsetzbar. Zusätzliche rückstrahlende Mittel sind erlaubt

*Umrissleuchten Sonderregelung für Trailer mit Plane: Bei einem Anhänger mit Plane ist der Anbau der Umrissleuchte nur unten möglich! Die vordere weiße und hintere rote Umrissleuchte dürfen in einer Leuchte zusammengefaßt sein, sofern die Anbauvorschriften und Sichtwinkelbereiche eingehalten werden.

2. Vordere Rückstrahler

Anbringung:	Vorgeschrieben für alle Anhänger
Anzahl:	2 Stück
Farbe:	Weiß
Form:	Nicht dreieckig
Anbauhöhe:	Min. 250 mm max. 900 mm (Ausnahme: 1.500 mm)
Anbaubreite:	Max. 150 mm, min. 600 mm zwischen beiden Rückstrahlern, jedoch min. 400 mm bei Fahrzeugbreiten < 1.300 mm
Geom. Sichtwinkel:	Horizontal 10° nach innen und 30° nach außen, Vertikal ± 10°, jedoch bei Anbauhöhe < 750 mm 5° nach unten
Sonstige Vorschriften:	Die leuchtende Fläche des Rückstrahlers darf in der Begrenzungsleuchte integriert sein. Die Anbauhöhe des Rückstrahlers ist zu beachten.

3. Vordere Begrenzungsleuchte

Anbringung:	Vorgeschrieben für Anhänger > 1,6 m Breite, Zulässig für Anhänger ≤ 1,6 m Breite
Anzahl:	2 Stück
Farbe:	Weiß
Anbauhöhe:	Min. 350 mm, max. 1.500 mm (Ausnahme: 2.100 mm nur bei Anhängern der Klassen O ₁ und O ₂ oder wenn bei anderen Anhängern max. 1.500 mm nicht möglich ist)
Anbaubreite:	Max. 150 mm vom äußersten Punkt der Fahrzeugbreite, min. 600 mm zwischen beiden Begrenzungsleuchten, jedoch min. 400 mm bei Fahrzeugbreiten < 1.300 mm.
Geom. Sichtwinkel:	Horizontal 5° nach innen und 80° außen. Vertikal ± 15°, jedoch bei Anbauhöhe < 750 mm auch 5° nach unten
Sonstige Vorschriften:	Die leuchtende Fläche des Rückstrahlers darf in der Begrenzungsleuchte integriert sein. Die Anbauhöhe des Rückstrahlers ist zu beachten!

SEITE

4. Seitliche Rückstrahler

Anbringung:	Vorgeschrieben für alle Anhänger
Anzahl:	Min. 1 im mittleren Drittel
Farbe:	Gelb
Anbauhöhe:	Min. 250 mm, max. 900 mm (Ausnahme: 1.500 mm)
Anbaubreite:	Max. 3 m von vorn (einschließlich Deichsel); max. 1 m von hinten, max. 3 m zwischen den einzelnen Rückstrahlern (Ausnahme: 4 m).
Geom. Sichtwinkel:	Horizontal ± 45°, Vertikal ± 10°, jedoch bei Anbauhöhe < 750 mm 5° nach unten
Sonstige Vorschriften:	Die leuchtende Fläche des Rückstrahlers darf in der Seitenmarkierungsleuchte integriert sein. Hierbei ist die ma. Anbauhöhe des Rückstrahlers zu beachten.

5. Seitenmarkierungsleuchte

Anbringung:	Vorgeschrieben für Anhänger > 6 m Länge, Zulässig für Anhänger < 6 m Länge
Anzahl:	Min. 1 im mittleren Drittel
Farbe:	Vorne Gelb, hinten Gelb (in Kombination mit der Heckleuchte auch Rot möglich)
Längen Anbau:	Max. 3 m von vorn (einschließlich Deichsel), max. 1 m von hinten, max. 3 m zwischen den einzelnen Seitenmarkierungsleuchten (Ausnahme: 4 m)(Ausnahme: 2.100 mm)
Geom. Sichtwinkel:	Horizontal ± 45°, Vertikal ± 10°, jedoch bei Anbauhöhe < 750 mm 5° nach unten
Sonstige Vorschriften:	Die leuchtende Fläche des Rückstrahlers darf in der Seitenmarkierungsleuchte integriert sein. Hierbei ist die max. Anbauhöhe des Rückstrahlers zu beachten.

Hinweis: Seitenmarkierungsleuchte: Lichtwert min. 4cd = Verwendung bei allen Anhänger-Klassen

HINTEN

6. Blinker

Anbringung:	Vorgeschrieben für alle Anhänger, Kategorie 2a oder 2b
Anzahl:	2 Stück
Farbe:	Gelb
Anbauhöhe:	Min. 350 mm, max. 1.500 mm (Ausnahme: 2.100 mm nur, wenn keine 2 zusätzlichen Blinkleuchten angebaut sind). Anbauhöhe der zusätzlichen Blinkleuchten: Min. 600 mm oberhalb der vorgeschriebenen Blinkleuchten.
Anbaubreite:	Max. 400 mm vom äußersten Punkt der Fahrzeugbreite. Dies gilt nicht für die zusätzlichen Blinker. Min. 600 mm zwischen beiden Blinkern, jedoch min. 400 mm bei Fahrzeugbreiten < 1.300.
Geom. Sichtwinkel:	Horizontal 45° innen bis 80° außen, Vertikal ± 15°, jedoch bei Anbauhöhe < 750 mm auch 5° nach unten
Sonstige Vorschriften:	Anbringung von 2 zusätzlichen Blinkern (2a oder 2b) an allen Anhängern der Klassen O ₂ , O ₃ und O ₄ erlaubt.

Hinweis: Kategorie 2a: ein Lichtstärkepegel = Lichtwerte min. 50 cd
 Kategorie 2b: zwei Lichtstärkepegel = Lichtwerte am Tag min. 175 cd, Lichtwerte bei Nacht min. 40 cd

7. Schlussleuchte

Anbringung:	Vorgeschrieben für alle Anhänger
Anzahl:	2 Stück
Farbe:	Rot
Anbauhöhe:	Min. 350 mm, max. 1.500 mm (Ausnahme: 2.100 mm nur, wenn keine 2 zusätzlichen Schlussleuchten angebaut sind). Anbauhöhe der zusätzlichen Schlussleuchten: min. 600 mm oberhalb der vorgeschriebenen Schlussleuchten.
Anbaubreite:	Max. 400 mm vom äußersten Punkt der Fahrzeugbreite. Dies gilt nicht für die zusätzlichen Schlussleuchten. Min. 600 mm zwischen beiden Schlussleuchten, jedoch min. 400 mm bei Fahrzeugbreiten < 1.300 mm
Geom. Sichtwinkel:	Horizontal 45° innen bis 80° außen, Vertikal ± 15°, jedoch bei Anbauhöhe < 750 mm auch 5° nach unten
Sonstige Vorschriften:	Außer wenn Umrissleuchten angebracht sind, können zwei zusätzliche Begrenzungs- und Schlussleuchten bei allen Anhängern der Klassen O ₂ , O ₃ und O ₄ angebracht sein.

Hinweis: Kategorie 2a: ein Lichtstärkepegel = Lichtwerte min. 50 cd
 Kategorie 2b: zwei Lichtstärkepegel = Lichtwerte am Tag min. 175 cd, Lichtwerte bei Nacht min. 40 cd

8. Bremsleuchte

Anbringung:	Vorgeschrieben für alle Anhänger, Kategorie S1 oder S2
Anzahl:	2 Stück. Außer wenn Bremsleuchten der Kategorie S3 angebracht sind, können zwei zusätzliche Bremsleuchten der Kategorie S1 oder S2 an Fz.-Klassen O ₂ , O ₃ und O ₄ angebracht sein.
Farbe:	Rot
Anbauhöhe:	Min. 350 mm, max. 1.500 mm (Ausnahme: 2.100 mm nur, wenn keine 2 zusätzlichen Bremsleuchten angebaut sind). Anbauhöhe der zusätzlichen Bremsleuchten: Min. 600 mm oberhalb der vorgeschriebenen Bremsleuchten.
Anbaubreite:	Bei allen Anhängern min. 600 mm zwischen beiden Bremsleuchten, jedoch min. 400 mm bei Fahrzeugbreiten < 1.300 mm
Geom. Sichtwinkel:	Horizontal ± 45°, Vertikal ± 15°, jedoch bei Anbauhöhe < 750 mm auch 5° nach unten.
Sonstige Vorschriften:	Der Abstand der S1- oder S2-Bremsleuchte zur Nebelschlussleuchte muss > 100 mm sein.

Hinweis: Kategorie S1: ein Lichtstärkepegel = Lichtwerte min. 60 cd
 Kategorie S2: zwei Lichtstärkepegel = Lichtwerte am Tag min. 130 cd
 Lichtwerte bei Nacht min. 30 cd

9. Rückfahrscheinwerfer

Anbringung:	Vorgeschrieben für alle Anhänger der Fz-Klasse O ₂ , O ₃ und O ₄ Zulässig für Anhänger der Fz-Klasse O ₁
Anzahl:	1 Stück vorgeschrieben, eine 2. Zulässig bei Anhängern < 6 m. 2 Stück bei Anhängern > 6 m vorgeschrieben und 2 zusätzliche an allen anderen Anhängern zulässig
Farbe:	Weiß
Anbauhöhe:	Min. 250 mm, max. 1.200 mm
Anbaubreite:	Keine Vorschrift
Geom. Sichtwinkel:	1 Leuchte: Horizontal ± 45°. 2 Leuchten: Horizontal 30° innen bis 45° außen. Vertikal 15° oben, bis 5° nach unten
Sonstige Vorschriften:	Der Anbau der zusätzlichen Rückfahrscheinwerfer ist hinten oder seitlich am Fahrzeug möglich

Hinweis: Die Übergangsbestimmungen besagen, dass neue Trailer-Typen (O₂, O₃ und O₄) mit einer neuen Zulassung ab Juli 2006 mit einer Länge < 6000 mm = mit 1 Rückfahrscheinwerfer und mit einer Länge > 6000 mm = mit 2 Rückfahrscheinwerfern ausgerüstet sein müssen.

10. Nebelschlussleuchte

Anbringung:	Vorgeschrieben für alle Anhänger
Anzahl:	1 oder 2 Stück
Farbe:	Rot
Anbauhöhe:	Min. 250 mm, max. 1.000 mm
Anbaubreite:	Keine Vorschrift
Anbau all.:	Bei 1 Nebelschlussleuchte: Links von der Mitte = Rechtsverkehr, rechts von der Mitte = Linksverkehr, Anbau in der Mitte zulässig
Geom. Sichtwinkel:	Horizontal ± 25°, Vertikal ± 5°
Einschalt Kontrolle:	Vorgeschrieben. Eine unabhängige, nicht blinkende Kontrollleuchte
Sonstige Vorschriften:	Der Abstand zum Bremslicht muß > 100 mm sein

11. Hintere Umrissleuchte *

Anbringung:	Vorgeschrieben für Anhänger > 2,1 m Breite. Zulässig für Anhänger > 1,8 m bis 2,1 m Breite
Anzahl:	2 Stück
Farbe:	Rot
Anbauhöhe:	So hoch wie möglich
Anbaubreite:	So weit wie möglich außen, max. 400 mm vorm äußersten Punkt der Fahrzeugbreite
Geom. Sichtwinkel:	Horizontal 80° nach außen. Vertikal 5° über und 20° unter der Horizontalen
Sonstige Vorschriften:	Die hintere rote und die vordere weiße Umrissleuchte dürfen in einer Leuchte zusammengefasst sein, sofern die Anbauvorschriften und Sichtwinkelbereiche eingehalten werden. Abstand der Umrissleuchte zur Schlussleuchte min. 200 mm. Jede Schluss- bzw. Schlussrückstrahlerleuchte ist einsetzbar. Zusätzliche rückstrahlende Mittel sind erlaubt

*Umrissleuchten-Sonderregelung für Trailer mit Plane:

Bei einem Anhänger mit Plane ist der Anbau der Umrissleuchte nur unten möglich! Die vordere weiße und hintere rote Umrissleuchte dürfen in einer Leuchte zusammengefasst sein, sofern die Anbauvorschriften und Sichtwinkelbereiche eingehalten werden.

12. Hinterer Rückstrahler

Anbringung:	Vorgeschrieben für alle Anhänger
Anzahl:	2 Stück
Farbe:	Rot
Form:	Dreieckig
Anbau- schema:	Die Spitze des Dreiecks muß nach oben gerichtet sein
Anbauhöhe:	Min. 250 mm, max. 900 mm (Ausnahme: 1.500 mm)
Anbaubreite:	Max. 400 mm vom äußersten Punkt der Fahrzeugbreite, min. 600 mm zwischen beiden Rückstrahlern, jedoch min. 400 mm bei Fahrzeugbreiten < 1.300 mm
Geom. Sichtwinkel:	Horizontal $\pm 30^\circ$. Vertikal $\pm 15^\circ$ jedoch bei Anbauhöhe < 750 mm 5° nach unten
Sonstige Vorschriften:	Der Anbau einer Heckleuchte mit integriertem rechteckigen Rückstrahler ist an Anhängern zulässig. Zusätzliche rückstrahlende Mittel sind erlaubt

13. Kennzeichenleuchte

Anbringung:	Vorgeschrieben für alle Anhänger
Anzahl:	1 oder mehr
Farbe:	Weiß
Anbau des Kennzeichen Schildes:	Mitte oder links (bzw. rechts bei Linksverkehr)

14. Hochgesetzte Bremsleuchte

Anbringung:	Zulässig für alle Anhänger, Kategorie S3
Anzahl:	1 Stück Wenn die Fahrzeug-Längsmittlebene nicht durch eine feste Anbauwand geht sondern zB durch Türen voreinander trennt und kein Platz für eine S3-Bremsleuchte vorhanden ist, dürfen zwei S3-Bremsleuchten des Typs „D“-Bremsleuchten oder eine S3-Bremsleuchte links oder rechts von der Längsmittlebene angebracht sein
Farbe:	Rot
Anbauhöhe:	Min. 350 mm, max. 1.500 mm (Ausn.: 2.100 mm nur, wenn keine 2 zusätzlichen Schlussleuchten angebaut sind). Anbauhöhe der zusätzlichen Schlussleuchten: Min. 600 mm oberhalb der vorgeschriebenen Schlussleuchten
Anbaubreite:	Bezugspunkt muss in der Anhänger-Längsmittlebene liegen. Falls zwei S3-Bremsleuchten angebaut sind, ist jede möglichst nahe zur Längsmittlebene anzubauen. Ist nur eine S3-Bremsleuchte neben der Längsmittlebene angebaut, darf der Abstand nicht größer als 150 mm sein.
Geom. Sichtwinkel:	Horizontal $\pm 10^\circ$ Vertikal 10° über und 5° unter der Horizontalen.

12V Leuchten

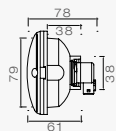
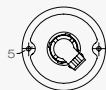
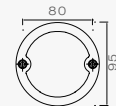




12V LEUCHTEN HECKLEUCHTEN

ROUNDPOINT EIN- BZW. ZWEIFUNKTIONSLEUCHE IN KLARGLASOPTIK

2 POL. ANSCHLUSS, INKL. LEUCHTMITTEL



BESCHREIBUNG

Blinklicht, orange

Bremslicht, rot
Rücklicht, rot
NSL, rot

RFS, weiß



BEST. NR.

21-7500-007

21-7501-007

21-7505-007

27-7500-007

28-7500-007

3 POL. ANSCHLUSS, INKL. LEUCHTMITTEL



BESCHREIBUNG

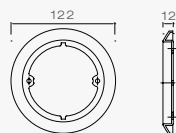
Rücklicht + Bremslicht, rot



BEST. NR.

21-7502-007

ERSATZTEILE UND ZUBEHÖR



BESCHREIBUNG

Decoring chrom
Decoring rot
Decoring orange

Dichtungsring selbstklebend

Kugelbirne 12V / 21W, BA15s
(Blinker, RFS, NSL)

Kugelbirne 12V / 5W, BA15s
(Standlicht)

Kugelbirne 12V / 21 / 5W,
BAY15d (Standlicht und Bremse)



BEST. NR.

15-5200-007

15-5200-017

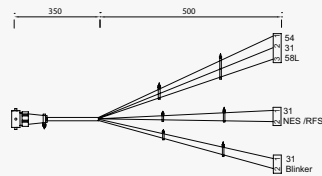
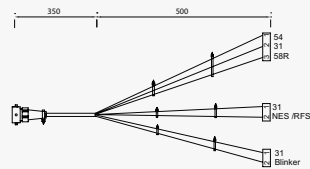
15-5200-027

15-5111-207

16-6121-017

16-6105-017

16-6122-017



BESCHREIBUNG

2 pol. Verbinder weiblich zu Roundpoint inkl. Kontakte und Einzeladerabdichtungen im PE-Beutel

3 pol. Verbinder weiblich zu Roundpoint inkl. Kontakte und Einzeladerabdichtungen im PE-Beutel

Adapter rechts, 5 pol. Bajonett auf Anschluss für Roundpoint (RFS oder NSL, Schluss-Bremsleuchte, Blinkleuchte), weiblich

Adapter links, 5 pol. Bajonett auf Anschluss für Roundpoint (NSL oder RFS, Schluss-Bremsleuchte, Blinkleuchte), weiblich



BEST. NR.

13-3081-014

13-3082-014

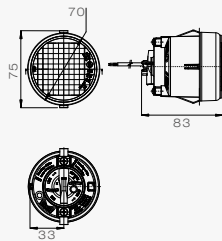
66-1563-007

66-1564-007

12V LEUCHTEN HECKLEUCHTEN

ROUNDPOINT II EIN- BZW. ZWEIFUNKTIONSLEUCHE

2 POL. VERKABELT, INKL. LEUCHTMITTEL



BESCHREIBUNG

Blinklicht, orange 1,8 m Kabel mit offenem Ende
 NSL, rot, 1,8 m Kabel mit offenem Ende
 RFS, weiß, 1,8 m Kabel mit offenem Ende



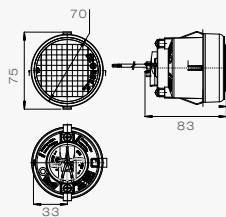
BEST. NR.

31-7600-007

37-7600-007

38-7600-007

3 POL. VERKABELT INKL. LEUCHTMITTEL



BESCHREIBUNG

Rücklicht + Bremslicht, rot, 1,8 m Kabel mit offenem Ende



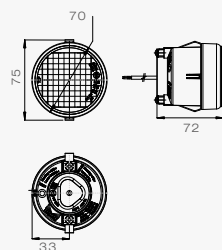
BEST. NR.

32-7600-007

ROUNDPOINT II LED EIN- BZW. ZWEIFUNKTIONSLEUCHE



2 POL. VERKABELT



BESCHREIBUNG

Blinklicht, orange 1,8 m Kabel mit offenem Ende
 NSL, rot, 1,8 m Kabel mit offenem Ende
 RFS, weiß, 1,8 m Kabel mit offenem Ende



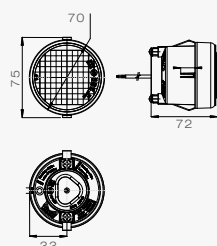
BEST. NR.

31-7600-707

37-7600-707

38-7600-707

3 POL. VERKABELT



BESCHREIBUNG


Rücklicht + Bremslicht, rot, 1,8 m Kabel mit offenem Ende



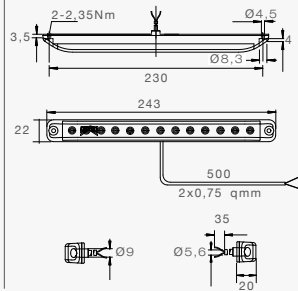
BEST. NR.

32-7600-707

LINEPOINT I EIN- BZW. ZWEIFUNKTIONSLEUCHTE 


ADR-Zone 2
geprüft
IP6K9K

2 POL. VERKABELT



BESCHREIBUNG

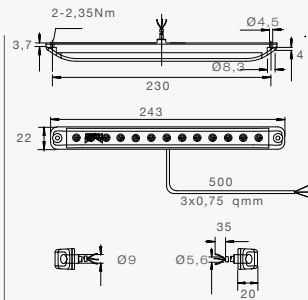
Blinklicht 0,5 m Kabel mit offenem Ende
Nebelschlussleuchte 0,5 m Kabel mit offenem Ende
Rückfahrleuchte 0,5 m Kabel mit offenem Ende
3. Bremsleuchte 0,5 m Kabel mit offenem Ende



BEST. NR.

- 31-9221-007
- 37-9220-007
- 38-9220-007
- 31-8920-007

3 POL. VERKABELT



BESCHREIBUNG


Rücklicht + Bremslicht
0,5 m Kabel mit offenem Ende



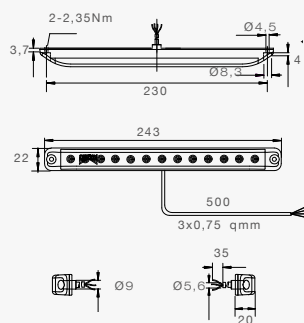
BEST. NR.

- 31-9220-007

LINEPOINT I SCHLUSS-BREMS-BLINKLEUCHTE 


ADR-Zone 2
geprüft
IP6K9K

4 POL. VERKABELT



BESCHREIBUNG

Rück-, Brems-, Blinkleuchte
0,5 m Kabel mit offenem Ende
Rück-, Brems-, Blinkleuchte
5m Kabel mit offenem Ende



BEST. NR.

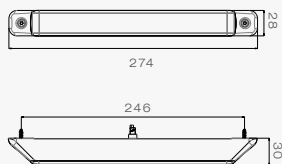
- 33-8914-007
- 33-8914-017

12V LEUCHTEN HECKLEUCHTEN

LINEPOINT II EIN- BZW. ZWEIFUNKTIONSLEUCHE



2 POL. VERKABELT



BESCHREIBUNG

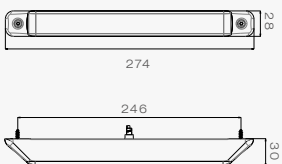
Blinklicht, 0,5 m Kabel mit offenem Ende, 360° Homologation
 dynamischer Blinker links 0,5 m Kabel mit offenem Ende
 dynamischer Blinker rechts 0,5 m Kabel mit offenem Ende
 NSL, 0,5 m Kabel mit offenem Ende, 360° Homologation
 RFS, 0,5 m Kabel mit offenem Ende vertikal
 RFS, 0,5 m Kabel mit offenem Ende horizontal



BEST. NR.

- 31-9231-007
- 31-9231-207
- 31-9231-217
- 37-9230-007
- 38-9230-007
- 38-9231-007

3 POL. VERKABELT



BESCHREIBUNG

Rücklicht + Bremslicht, 0,5 m Kabel mit offenem Ende, 360° Homologation



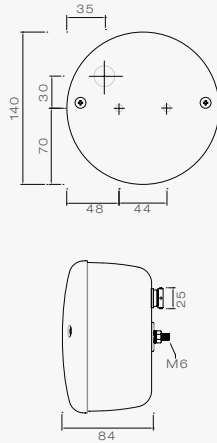
BEST. NR.

- 31-9230-007

3-KAMMERLEUCHE ASPÖCK EIN- BZW. DREIFUNKTIONSLEUCHE ASPÖCK



5 POL. BAJONETTANSCHLUSS, INKL. LEUCHTMITTEL



BESCHREIBUNG

Rücklicht, Bremslicht
und Blinklicht

NSL

RFS



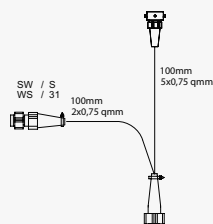

BEST. NR.

23-8200-507

27-8000-517

28-8001-517

ERSATZTEILE UND ZUBEHÖR



BESCHREIBUNG

Lichtscheibe und Schrauben
zu 3-Kammerleuchte

Lichtscheibe
und Schrauben zu NSL

Lichtscheibe
und Schrauben zu RFS

Adapter zu Standardzuleitung
5 pol. Bajonett
(2 x 5 pol. Bajonett mit
Abgang für NSL-, RFS-Leuchte)

Kugelbirne 12V / 21W, BA15s
(NSL, RFS, Bremslicht, Blink-
licht)

Kugelbirne 12V / 5W, BA15s
(Standlicht)



BEST. NR.

18-8382-107

18-8780-107

18-8880-107

66-5041-007

16-6121-017

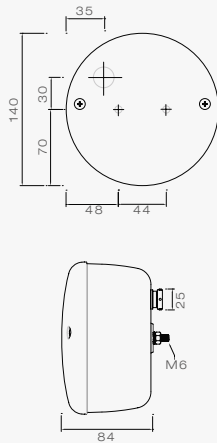
16-6105-017

12V LEUCHTEN HECKLEUCHTEN

* 3-KAMMERLEUCHE ASPÖCK LED EIN- BZW. DREIFUNKTIONSLEUCHE



5 POL. BAJONETTANSCHLUSS



BESCHREIBUNG

2x Rücklicht, 2x Bremslicht und Blinklicht

NSL

RFS



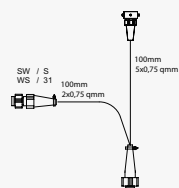
BEST. NR.

23-8400-787

27-8400-717

28-8400-717

ERSATZTEILE UND ZUBEHÖR



BESCHREIBUNG

Adapter zu Standardzuleitung
5 pol. Bajonett
(2 x 5 pol. Bajonett mit
Abgang für NSL und RFS)

Problemlösung für Elektronik



BEST. NR.

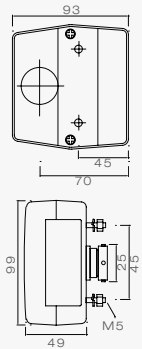
66-5041-007

siehe Seite 134

* bitte beachten Sie den allgemeinen Hinweis auf Seite 136

MINIPOINT SCHLUSS-BREMS-BLINKLEUCHTE

5 POL. BAJONETTANSCHLUSS, INKL. LEUCHTMITTEL



BESCHREIBUNG

links / rechts
links / rechts mit KZL



BEST. NR.

23-0200-507
23-0300-507

TÜLLENANSCHLUSS OHNE LEUCHTMITTEL



BESCHREIBUNG

links / rechts
links / rechts mit KZL
links / rechts mit KZL und
Kennzeicheneinsatz schwarz lose



BEST. NR.

23-0200-007
23-0300-007
23-0300-037

ERSATZTEILE UND ZUBEHÖR



BESCHREIBUNG

Lichtscheibe inkl. Kennzeichen
einsatz schwarz und weiß
inkl. Deckelschrauben

Schutzhaube

Deckelschrauben

Kugelbirne 12V / 21W, BA15s
(Bremsleuchte, Blinker)

Soffitte, 12V / 5W, SV8,5-8
(Standlicht, KZL)



BEST. NR.

18-8300-007
15-5206-007
14-0325-007
16-6121-017
16-6605-017

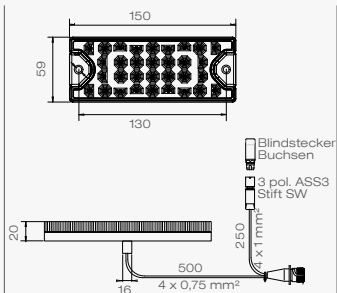
12V LEUCHTEN HECKLEUCHTEN

MINILED II SCHLUSS-BREMS-BLINK-RÜCKFAHR-NEBELSCHLUSSLEUCHE



IP6K9K

SCHLUSS-BREMS-BLINKLICHT



BESCHREIBUNG

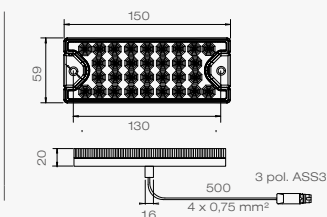
0,5 m mit offenem Ende
 5 m mit offenem Ende
 0,5 m mit 7 pol. ASS2 +
 0,25 m 3 pol. ASS3 links
 0,5 m mit 7 pol. ASS2 +
 0,25 m 3 pol. ASS3 rechts
 0,5 m mit 8 pol. Bajonett +
 0,25 m 3 pol. ASS3
 0,5 m mit 5 pol. Bajonett +
 0,25 m 3 pol. ASS3



BEST. NR.

33-7200-007
 33-7200-017
 33-7207-047
 33-7207-057
 33-7207-517
 33-7207-507

NEBELSCHLUSS-RÜCKFAHRLEUCHE



BESCHREIBUNG

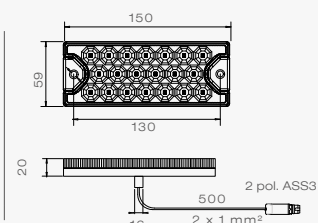
0,5 m mit offenem Ende
 0,5 m mit 3 pol. ASS3



BEST. NR.

32-7200-007
 32-7207-007

RÜCKFAHRLEUCHE



BESCHREIBUNG

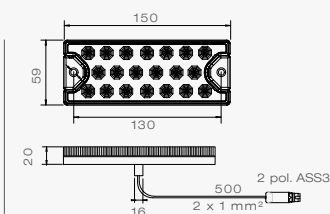
0,5 m mit offenem Ende
 0,5 m mit 2 pol. ASS3



BEST. NR.

38-7200-007
 38-7207-007

NEBELSCHLUSSLEUCHE



BESCHREIBUNG

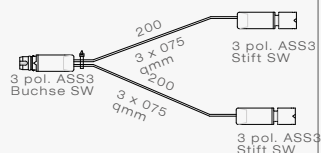
0,5 m mit offenem Ende
 0,5 m mit 2 pol. ASS3



BEST. NR.

37-7200-007
 37-7207-007

ERSATZTEIL UND ZUBEHÖR



BESCHREIBUNG

Y-Kabel 3 pol. ASS3



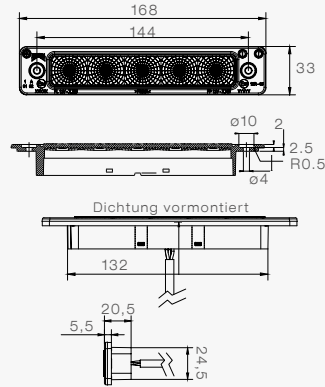
BEST. NR.

65-6502-017



POSIPOINT IV ZWEI- BZW DREIFUNKTIONSLEUCHE

SCHLUSS-BREMS-BLINKLICHT



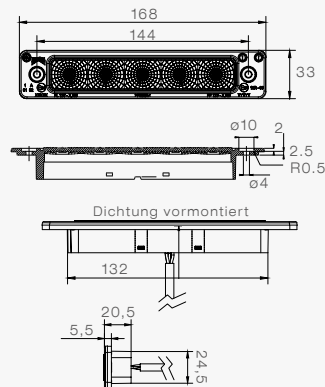
BESCHREIBUNG

0,5 mit offenem Ende
Dichtung grau



BEST. NR.
33-7344-017

NEBELSCHLUSS-RÜCKFAHRLEUCHE



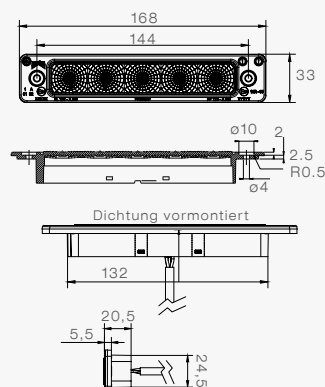
BESCHREIBUNG

0,5 mit offenem Ende
Dichtung grau



BEST. NR.
33-7344-017

VORDERE BLINK-POSITIONSLEUCHE



BESCHREIBUNG

0,1m mit LEAR Verbinder
Dichtung schwarz



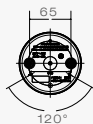
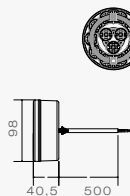
BEST. NR.
32-7344-027

12V LEUCHTEN HECKLEUCHTEN

BRASPOINT 98 MM



SCHLUSS-BREMS-BLINKLEUCHE



BESCHREIBUNG

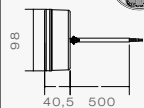
0,5 m mit offenem Ende
0,5 m mit 5 pol. Bajonett
0,5 m mit 8 pol. Bajonett
+ 0,25 m mit 8 pol. Bajonett



BEST. NR.

33-9200-007
33-9200-507
33-9200-517

SCHLUSS-NEBELSCHLUSS-RÜCKFAHRLEUCHE HORIZONTAL



BESCHREIBUNG

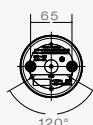
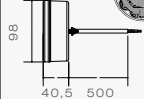
0,5 m mit offenem Ende
0,5 m mit 8 pol. Bajonett



BEST. NR.

33-8100-107
33-8100-607

SCHLUSS-NEBELSCHLUSS-RÜCKFAHRLEUCHE VERTIKAL



BESCHREIBUNG

0,5 m mit offenem Ende
0,5 m mit 8 pol. Bajonett



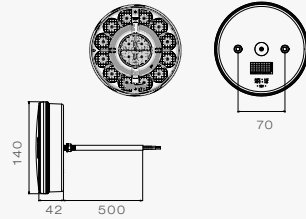
BEST. NR.

33-8100-007
33-8100-507

BRASPOINT 140 MM 



SCHLUSS-BREMS-BLINKLEUCHE



BESCHREIBUNG

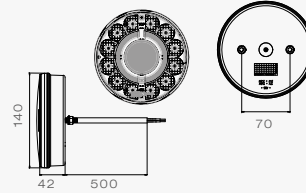
0,5 m mit offenem Ende
0,5 m mit 5 pol. Bajonett
0,5 m mit 8 pol. Bajonett
+ 0,25 m mit 8 pol. Bajonett



BEST. NR.

33-9200-207
33-9200-707
33-9200-717

SCHLUSS-NEBELSCHLUSS-RÜCKFAHRLEUCHE



BESCHREIBUNG

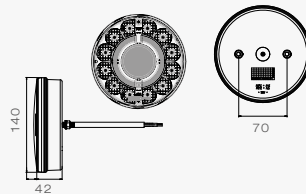
0,5 m mit offenem Ende
0,5 m mit 8 pol. Bajonett



BEST. NR.

33-8100-207
33-8100-707

SCHLUSS-BREMSLEUCHE



BESCHREIBUNG

0,5 m mit offenem Ende



BEST. NR.

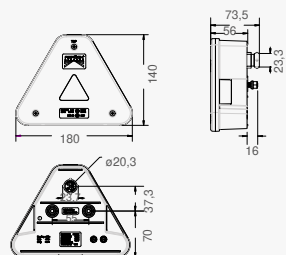
33-9200-307

12V LEUCHTEN HECKLEUCHTEN



AGRIPOINT SCHLUSS-BREMS-BLINKLEUCHTE

HYBRID-VERSION (BLINKER=GLÜHBIRNE) 5 POL. BAJONETTANSCHLUSS



BESCHREIBUNG

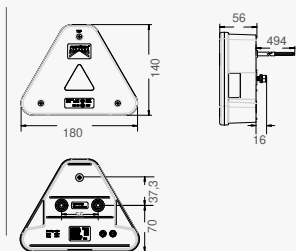
links / rechts ohne KZ
links / rechts mit KZ unten



BEST. NR.

23-4004-507
23-4004-537

0,5 M KABEL MIT OFFENEM ENDE



BESCHREIBUNG

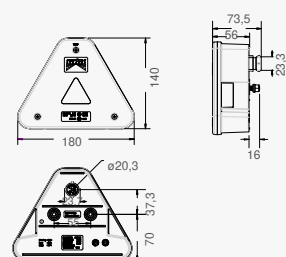
links / rechts ohne KZ
links / rechts mit KZ unten



BEST. NR.

23-4004-007
23-4004-037

VOLL LED 5 POL. BAJONETTANSCHLUSS



BESCHREIBUNG

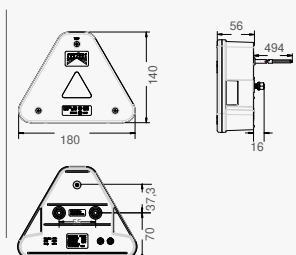
links / rechts ohne KZ
links / rechts mit KZ unten



BEST. NR.

23-4000-507
23-4000-537

0,5 M KABEL MIT OFFENEM ENDE



BESCHREIBUNG

links / rechts ohne KZ
links / rechts mit KZ unten



BEST. NR.

23-4000-007
23-4000-037

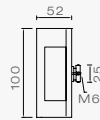
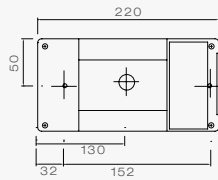
ACHTUNG!!!

Kennzeichenposition änderbar. KZ unten -> links oder rechts.

MIDIPOINT I SCHLUSS-BREMS-BLINK-KENNZEICHENLEUCHTE



5 POL. BAJONETTANSCHLUSS, INKL. LEUCHTMITTEL



BESCHREIBUNG

links / rechts mit NSL
links / rechts mit NSL, KZL
unten
links / rechts
links / rechts mit RFS



BEST. NR.

24-6000-007
24-6002-507
24-6200-007
24-6210-007

TÜLLENANSCHLUSS OHNE LEUCHTMITTEL



BESCHREIBUNG

links / rechts mit NSL
links / rechts
links / rechts mit RFS



BEST. NR.

24-6000-157
24-6200-157
24-6210-167

ERSATZTEILE UND ZUBEHÖR



BESCHREIBUNG

Lichtscheibe links / rechts
Lichtscheibe links / rechts mit RFS

Deckelschrauben

Kugelbirne 12V / 21W, BA15s (Blinker, NSL, RFS)
Kugelbirne 12V / 21/5W, BAY15d (Standlicht und Bremse)

Soffitte, 12V / 5W, SV8,5-8 (KZL)



BEST. NR.

18-8460-007
18-8462-107

14-2465-417

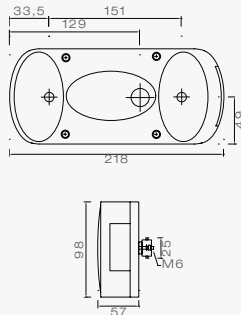
16-6121-017
16-6122-017

16-6605-017

MIDIPOINT II SCHLUSS-BREMS-BLINK-KENNZEICHENLEUCHE



5 POL. BAJONETTANSCHLUSS, INKL. LEUCHTMITTEL



BESCHREIBUNG

links / rechts mit NSL
links / rechts
links / rechts mit RFS



BEST. NR.

24-3000-007
24-3200-007
24-3210-007

TÜLLENANSCHLUSS OHNE LEUCHTMITTEL



BESCHREIBUNG

links / rechts mit NSL
links / rechts mit RFS



BEST. NR.

24-3000-157
24-3200-167

ERSATZTEILE UND ZUBEHÖR



BESCHREIBUNG

Lichtscheibe links / rechts
Lichtscheibe links / rechts mit RFS

Deckelschrauben

Kugelbirne 12V / 21W, BA15s
(Blinker, NSL, RFS)

Kugelbirne 12V / 21/5W, BAY15d
(Standlicht und Bremse)

Soffitte, 12V / 5W, SV8,5-8
(KZL)



BEST. NR.

18-8430-007
18-8432-107

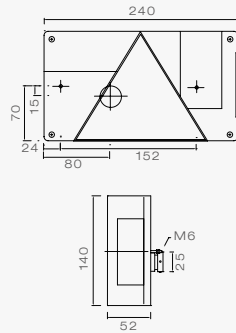
14-0306-007

16-6121-017
16-6122-017

16-6605-017

MULTIPOINT I SCHLUSS-BREMS-BLINK-KENNZEICHENLEUCHE, DREIECKRÜCKSTRAHLER

5 POL. BAJONETTANSCHLUSS, INKL. LEUCHTMITTEL



BESCHREIBUNG

links mit NSL
links mit RFS
links
rechts
rechts mit NSL
rechts mit RFS



BEST. NR.

24-5000-007
24-5000-037
24-5005-507
24-5200-007
24-5205-507
24-5210-007

TÜLLENANSCHLUSS OHNE LEUCHTMITTEL



BESCHREIBUNG

links mit NSL
rechts
rechts mit RFS



BEST. NR.

24-5000-157
24-5200-157
24-5210-167

ERSATZTEILE UND ZUBEHÖR



BESCHREIBUNG

Lichtscheibe links
Lichtscheibe links mit RFS
Lichtscheibe rechts
Lichtscheibe rechts mit RFS

Deckelschrauben

Kugelbirne 12V / 21W, BA15s
(Blinker, NSL, RFS)

Kugelbirne 12V / 21/5W, BAY15d
(Standlicht und Bremse)

Soffitte, 12V / 5W, SV8,5-8
(KZL)



BEST. NR.

18-8450-007
18-8450-037
18-8452-007
18-8452-107

14-2465-417

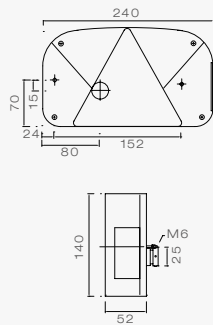
16-6121-017
16-6122-017

16-6605-017

12V LEUCHTEN HECKLEUCHTEN

MULTIPOINT II SCHLUSS-BREMS-BLINK-KENNZEICHENLEUCHTE, DREIECKRÜCKSTRAHLER

5 POL. BAJONETTANSCHLUSS, INKL. LEUCHTMITTEL



BESCHREIBUNG

links
links mit NSL
links mit NSL, KZL unten
rechts
rechts, KZL unten
rechts mit NSL
rechts mit RFS
rechts mit RFS, KZL unten
rechts mit NSL, KZL unten



BEST. NR.

24-7000-507
24-7000-007
24-7000-207
24-7200-007
24-7200-207
24-7200-507
24-7210-007
24-7200-307
24-7225-007

TÜLLENANSCHLUSS OHNE LEUCHTMITTEL



BESCHREIBUNG

links mit NSL
links mit NSL, KZL unten
rechts
rechts mit RFS



BEST. NR.

24-7000-157
24-7000-357
24-7200-157
24-7210-167

ERSATZTEILE UND ZUBEHÖR



BESCHREIBUNG

Lichtscheibe (inkl. Filter zu Blinker und NSL)

Deckelschrauben

Kugelbirne 12V / 21W, BA15s (NSL, RFS)

Kugelbirne 12V / 21W, BAU15s orange (Blinker)

Kugelbirne 12V / 21/5W, BAY15d (Standlicht und Bremse)

Kugelbirne 12V / 10W, BA15s (KZL seitlich)

Soffitte, 12V / 5W, SV8,5-8 (KZL unten)



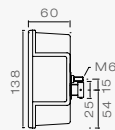
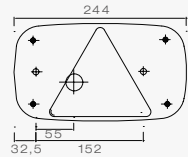
BEST. NR.

18-8470-007
14-2465-417
16-6121-017
16-6121-107
16-6122-017
16-6110-017
16-6605-017



MULTIPOINT III SCHLUSS-BREMS-BLINK-KENNZEICHENLEUCHE, DREIECKRÜCKSTRAHLER

5 POL. BAJONETTANSCHLUSS, INKL. LEUCHTMITTEL



BESCHREIBUNG

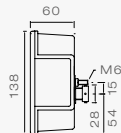
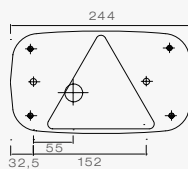
links mit NSL
links mit NSL und SML
rechts
rechts mit NSL
rechts mit RFS
rechts mit SML
rechts mit RFS und SML
ohne KZL



BEST. NR.

- 24-8000-007
- 24-8060-007
- 24-8200-007
- 24-8200-507
- 24-8210-007
- 24-8260-007
- 24-8262-007

8 POL. BAJONETTANSCHLUSS, INKL. LEUCHTMITTEL,



BESCHREIBUNG

links mit NSL, RFS
links mit NSL, RFS, SML
rechts mit NSL, RFS
rechts mit NSL, RFS, SML



BEST. NR.

- 24-8077-007
- 24-8070-007
- 24-8277-007
- 24-8271-007

ERSATZTEILE UND ZUBEHÖR



BESCHREIBUNG

Lichtscheibe (inkl. Filter zu Blinker und NSL)

Deckelschrauben

Kugelbirne 12V / 21W, BA15s (Blinker, NSL, RFS)
Kugelbirne 12V / 21/5W, BAY15d (Standlicht und Bremse)

Soffitte, 12V / 5W, SV8,5-8 (KZL, SML)



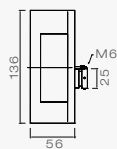
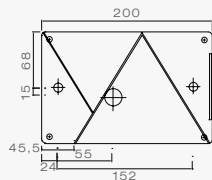
BEST. NR.

- 18-8480-007
- 14-2465-417
- 16-6121-017
- 16-6122-017
- 16-6605-017



MULTIPOINT IV SCHLUSS-BREMS-BLINK-KENNZEICHENLEUCHTE, DREIECKRÜCKSTRAHLER

5 POL. BAJONETTANSCHLUSS, INKL. LEUCHTMITTEL



BESCHREIBUNG

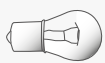
links mit NSL
links
rechts
rechts mit NSL
rechts mit RFS



BEST. NR.

24-8400-007
24-8400-507
24-8600-007
24-8600-507
24-8610-007

ERSATZTEILE UND ZUBEHÖR



BESCHREIBUNG

Lichtscheibe links
(inkl. Filter zu Blinker und NSL)

Lichtscheibe rechts
(inkl. Filter zu Blinker und NSL)

Deckelschrauben

Kugelbirne 12V / 21W, BA15s
(Blinker, NSL, RFS)

Kugelbirne 12V / 21/5W, BAY15d
(Standlicht und Bremse)

Soffitte 5W / 12V (KZL)



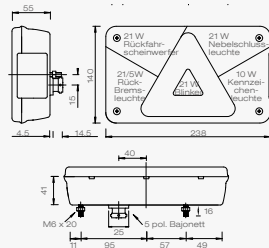
BEST. NR.

18-8484-007
18-8486-007
18-2465-417
16-6121-017
16-6122-017
16-6605-017

MULTIPOINT V SCHLUSS-BREMS-BLINK-KENNZEICHENLEUCHTE, DREIECKRÜCKSTRAHLER



5 POL. BAJONETTANSCHLUSS, INKL. LEUCHTMITTEL



BESCHREIBUNG

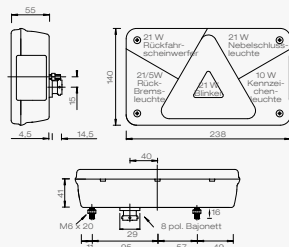
links mit NSL
links mit RFS
rechts
rechts mit RFS



BEST. NR.

- 24-8500-007
- 24-8510-007
- 24-8700-007
- 24-8710-007

8 POL. BAJONETTANSCHLUSS, INKL. LEUCHTMITTEL



BESCHREIBUNG

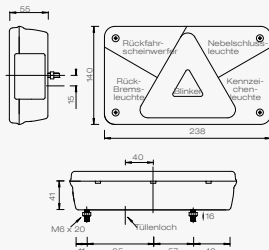
links mit NSL, RFS
rechts mit NSL, RFS



BEST. NR.

- 24-8550-007
- 24-8750-007

TÜLLENANSCHLUSS OHNE LEUCHTMITTEL



BESCHREIBUNG

links mit NSL, RFS
rechts mit NSL, RFS



BEST. NR.

- 24-8500-157
- 24-8700-157

ERSATZTEILE UND ZUBEHÖR



BESCHREIBUNG

- Lichtscheibe links
- Lichtscheibe rechts
- Deckelschrauben
- Kugelbirne 12V / 10W, BA15s (Kennzeichen)
- Kugelbirne 12V / 21W, BA15s (NSL, RFS)
- Kugelbirne 12V / 21W, BAU15s orange (Blinker)
- Kugelbirne 12V / 21/5W, BAY15d (Standlicht und Bremse)
- LED Einsatz links (Rück-Bremslicht)
- LED Einsatz rechts (Rück- Bremslicht)

BEST. NR.

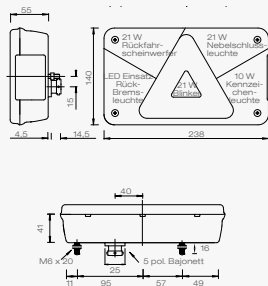
- 18-8485-007
- 18-8487-007
- 14-2465-417
- 16-6110-017
- 16-6121-017
- 16-6121-107
- 16-6122-017
- 12-1530-004
- 12-1531-004

12V LEUCHTEN HECKLEUCHTEN



* MULTIPOINT V LED SCHLUSS-BREMS-BLINK-KZL, DREIECKRÜCKSTRAHLER

5 POL. BAJONETTANSCHLUSS, INKL. LEUCHTMITTEL (GLÜHBIRNEN BZW. LED-EINSATZ BEI RÜCK- UND BREMSLICHT)



BESCHREIBUNG

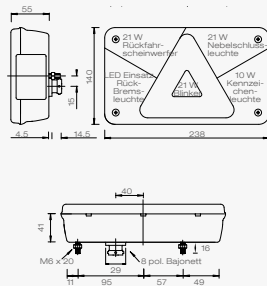
links mit NSL
links mit RFS
rechts mit NSL
rechts mit RFS



BEST. NR.

24-8504-007
24-8514-007
24-8704-507
24-8714-007

8 POL. BAJONETTANSCHLUSS, INKL. LEUCHTMITTEL (GLÜHBIRNEN BZW. LED-EINSATZ BEI RÜCK- UND BREMSLICHT)



BESCHREIBUNG

links mit NSL + RFS
rechts mit NSL + RFS



BEST. NR.

24-8554-007
24-8754-007

ERSATZTEILE UND ZUBEHÖR



BESCHREIBUNG

Lichtscheibe links
Lichtscheibe rechts

Deckelschrauben

Kugelbirne 12V / 10W, BA15s
(Kennzeichen)

Kugelbirne 12V / 21W, BA15s
(NSL, RFS)

Kugelbirne 12V / 21W, BAU15s
orange (Blinker)

Kugelbirne 12V / 21/5W, BAY15d
(Standlicht und Bremse)

LED Einsatz links (12V / 24V)
(Rück-Bremslicht)

LED Einsatz rechts (12V / 24V)
(Rück- Bremslicht)



BEST. NR.

18-8485-007
18-8487-007

14-2465-417

16-6110-017

16-6121-017

16-6121-107

16-6122-017

12-1530-004

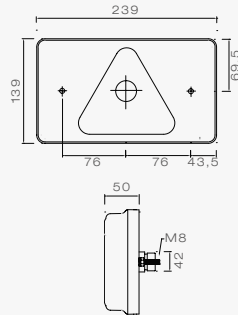
12-1531-004

* bitte beachten Sie den allgemeinen Hinweis auf Seite 136

*** MULTILED SCHLUSS-BREMS-BLINKLEUCHE, DREIECKRÜCKSTRAHLER (KOMPLETT IN LED)**



7 POL. ASS2.1 ANSCHLUSS



BESCHREIBUNG

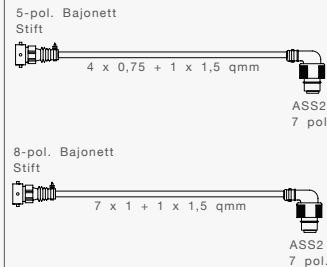
- links mit NSL
- links mit NSL und RFS
- links mit NSL, RFS und SML
- rechts
- rechts mit RFS
- rechts mit NSL, RFS und SML



BEST. NR.

- 24-7490-007
- 24-7491-007
- 24-7492-007
- 24-7590-007
- 24-7591-007
- 24-7592-007

ERSATZTEILE UND ZUBEHÖR



BESCHREIBUNG

Problemlösung für Elektronik

- Adapter 5 pol. Bajonett auf ASS2 links
- Adapter 5 pol. Bajonett auf ASS2 rechts
- Adapter 8 pol. Bajonett auf ASS2 links
- Adapter 8 pol. Bajonett auf ASS2 rechts



BEST. NR.

- siehe Seite 134
- 68-2488-017
- 68-2489-017
- 68-2495-007
- 68-2496-007

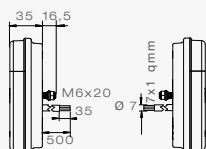
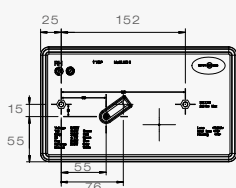
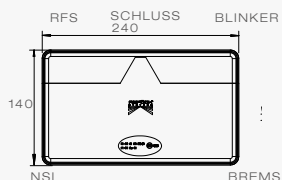
* bitte beachten Sie den allgemeinen Hinweis auf Seite 136

12V LEUCHTEN HECKLEUCHTEN

*MULTILED II SCHLUSS-BREMS-BLINK-RFS-NSL-LEUCHE DREIECKRÜCKSTRAHLER



VERSION FLACH OHNE KENNZEICHENBELEUCHTUNG



BESCHREIBUNG

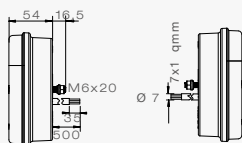
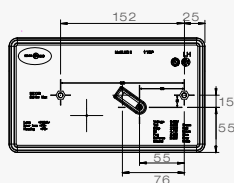
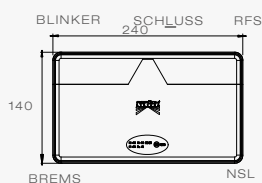


- links 0,5 m Kabel mit offenem Ende
- rechts 0,5 m Kabel mit offenem Ende
- links 0,5 m, 5pol. Bajonett ohne RFS
- rechts 0,5 m, 5pol. Bajonett ohne NSL
- links 0,5 m, 8 pol. Bajonett
- rechts 0,5 m, 8 pol. Bajonett
- links 0,5 m, 7 pol. ASS2
- rechts 0,5 m, 7 pol. ASS2
- links 0,5 m, 7 pol. AMP
- rechts 0,5 m, 7 pol. AMP

BEST. NR.

- 35-0201-007
- 35-0202-007
- 35-0201-017
- 35-0202-017
- 35-0201-027
- 35-0202-027
- 35-0201-037
- 35-0202-037
- 35-0201-047
- 35-0202-047

VERSION HOCH OHNE KENNZEICHENLEUCHE



BESCHREIBUNG



- links 0,5 m Kabel mit offenem Ende
- rechts 0,5 m Kabel mit offenem Ende
- links 0,5 m, 5 pol. Bajonett ohne RFS
- rechts 0,5 m, 5 pol. Bajonett ohne NSL
- links 0,5 m, 8 pol. Bajonett
- rechts 0,5 m, 8 pol. Bajonett
- links 0,5 m, 7 pol. ASS2
- rechts 0,5 m, 7 pol. ASS2
- links 0,5 m, 7 pol. AMP
- rechts 0,5 m, 7 pol. AMP

BEST. NR.

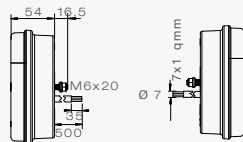
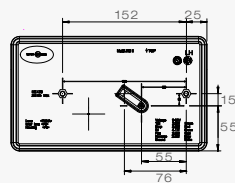
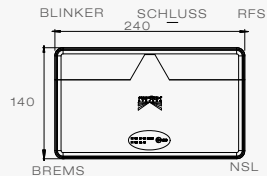
- 35-0203-007
- 35-0204-007
- 35-0203-017
- 35-0204-017
- 35-0203-027
- 35-0204-027
- 35-0203-037
- 35-0204-037
- 35-0203-047
- 35-0204-047

* bitte beachten Sie den allgemeinen Hinweis auf Seite 136

***MULTILED II** SCHLUSS-BREMS-BLINK-RFS-NSL-LEUCHTE DREIECKRÜCKSTRAHLER



VERSION HOCH MIT KENNZEICHENBELEUCHTUNG



BESCHREIBUNG



- links + KZ 0,5 m Kabel mit offenem Ende
- rechts + KZ 0,5 m Kabel mit offenem Ende
- links + KZ unten 0,5 m Kabel mit offenem Ende
- rechts + KZ unten 0,5 m Kabel mit offenem Ende

- links + KZ 0,5 m, 5 pol. Bajonett ohne RFS
- rechts + KZ 0,5 m, 5 pol. Bajonett ohne NSL
- links + KZ unten 0,5 m, 5 pol. Bajonett ohne RFS
- rechts + KZ unten 0,5 m, 5 pol. Bajonett ohne NSL

- links + KZ 0,5 m, 8 pol. Bajonett
- rechts + KZ 0,5 m, 8 pol. Bajonett
- links + KZ unten 0,5 m, 8 pol. Bajonett
- rechts + KZ unten 0,5 m, 8 pol. Bajonett

- links + KZ 0,5 m, 7 pol. ASS2
- rechts + KZ 0,5 m, 7 pol. ASS2
- links + KZ unten 0,5 m, 7 pol. ASS2
- rechts + KZ unten 0,5 m, 7 pol. ASS2

- links + KZ 0,5 m, 7 pol. AMP
- rechts + KZ 0,5 m, 7 pol. AMP
- links + KZ unten 0,5 m, 7 pol. AMP
- rechts + KZ unten 0,5 m, 7 pol. AMP

BEST. NR.

- 35-0203-057
- 35-0204-057
- 35-0203-107
- 35-0204-107

- 35-0203-067
- 35-0204-067
- 35-0203-117
- 35-0204-117

- 35-0203-077
- 35-0204-077
- 35-0203-127
- 35-0204-127

- 35-0203-087
- 35-0204-087
- 35-0203-137
- 35-0204-137

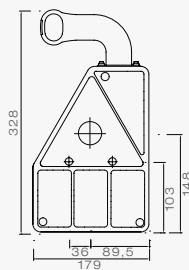
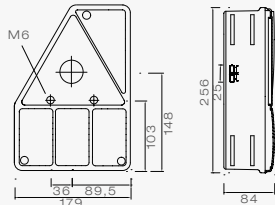
- 35-0203-097
- 35-0204-097
- 35-0203-147
- 35-0204-147

* bitte beachten Sie den allgemeinen Hinweis auf Seite 136



EARPOINT I SCHLUSS-BREMS-BLINKLEUCHE, DREIECKRÜCKSTRAHLER

5 POL. BAJONETTANSCHLUSS, INKL. LEUCHTMITTEL



BESCHREIBUNG

links mit NSL
rechts
rechts mit RFS
rechts mit NSL

links mit NSL und URA
links mit RFS und URA
links mit URA
rechts mit URA
rechts mit RFS und URA
rechts mit NSL und URA



BEST. NR.

24-4001-007
24-4201-007
24-4205-007
24-4207-007

24-4051-007
24-4057-007
24-4056-007
24-4251-007
24-4255-007
24-4257-007

ERSATZTEILE UND ZUBEHÖR



BESCHREIBUNG

Lichtscheibe links
Lichtscheibe links mit RFS
Lichtscheibe rechts
Lichtscheibe rechts mit RFS

Lichtscheibe URA
rot / weiß/gelb

Deckelschrauben

Kugelbirne 12V / 21W, BA15s
(Blinker, NSL, RFS)

Kugelbirne 12V / 10W, BA15s
(Standlicht)

Kugelbirne 12V / 4W, BA9s
(URA)



BEST. NR.

18-8440-007
18-8440-057
18-8442-007
18-8442-107

18-8136-007

14-1394-057

16-6121-017

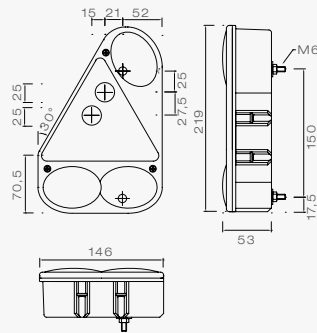
16-6110-017

16-6104-017

EARPOINT III SCHLUSS-BREMS-BLINKLEUCHE, DREIECKRÜCKSTRAHLER



5 POL. BAJONETTANSCHLUSS, INKL. LEUCHTMITTEL



BESCHREIBUNG

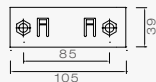
links mit NSL
links mit RFS
links
rechts
rechts mit NSL
rechts mit RFS



BEST. NR.

24-4700-007
24-4710-007
24-4700-507
24-4800-007
24-4800-507
24-4810-007

ERSATZTEILE UND ZUBEHÖR



BESCHREIBUNG

Lichtscheibe links
Lichtscheibe links mit RFS
Lichtscheibe rechts
Lichtscheibe rechts mit RFS

Montageclip
Montageclip
inkl. Schrauben M8 x 30

Deckelschrauben

Kugelbirne 12V / 21W, BA15s
(Blinker, NSL, RFS)
Kugelbirne 12V / 21/5W, BAY15d
(Standlicht und Bremse)



BEST. NR.

18-8447-007
18-8447-107
18-8448-007
18-8448-107

15-5303-007
15-5303-017

14-0325-007

16-6121-017
16-6122-017

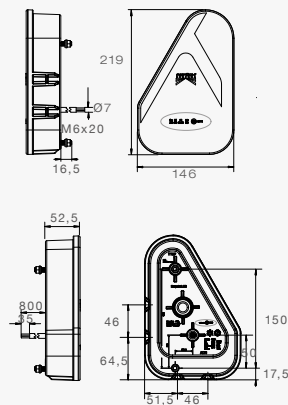
EARPOINT LED SCHLUSS-BREMS-BLINK-RFS-NSL-LEUCHE



ADR-Zone 2
geprüft

IP6K9K

0,8 M KABEL



BESCHREIBUNG

links 0,8 m Kabel mit offenem Ende

rechts 0,8 m Kabel mit offenem Ende

links 0,8 m, 5 pol. Bajonett ohne RFS

rechts 0,8 m, 5 pol. Bajonett ohne NSL

links 0,8 m, 8 pol. Bajonett

rechts 0,8 m, 8 pol. Bajonett



BEST. NR.

35-0301-007

35-0302-007

35-0301-017

35-0302-017

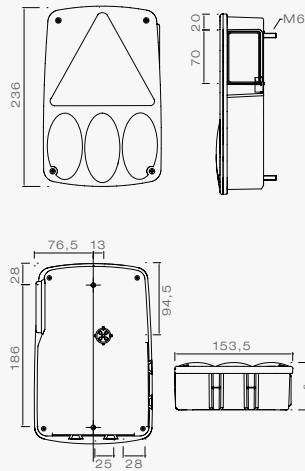
35-0301-027

35-0302-027

EARPOINT IV SCHLUSS-BREMS-BLINKLEUCHE, DREIECKRÜCKSTRAHLER



5 POL. BAJONETTANSCHLUSS, INKL. LEUCHTMITTEL



BESCHREIBUNG

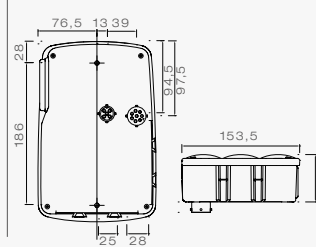
links mit NSL
rechts mit RFS
rechts mit NSL



BEST. NR.

24-4760-007
24-4862-007
24-4861-007

5 POL. UND 8 POL. BAJONETTANSCHLUSS, INKL. LEUCHTMITTEL



BESCHREIBUNG

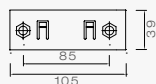
links mit NSL und RFS
links mit NSL, RFS und SML
rechts mit NSL und RFS
rechts mit NSL, RFS und SML



BEST. NR.

24-4755-007
24-4750-007
24-4855-007
24-4851-007

ERSATZTEILE UND ZUBEHÖR



BESCHREIBUNG

Lichtscheibe links
Lichtscheibe rechts

Montageclip
Montageclip
inkl. Schrauben M8x30

Deckelschrauben

Kugelbirne 12V / 21W, BA15s
(Blinker, NSL, RFS, Bremse)

Soffitte 5W / 12V
(Standlicht+ SML)



BEST. NR.

18-8447-507
18-8448-517

15-5303-007
15-5303-017

14-2465-417

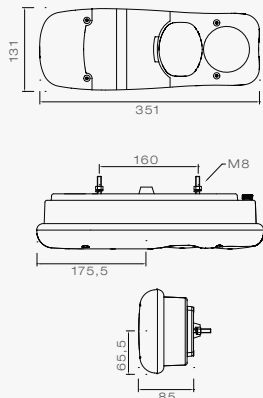
16-6121-017

16-6605-017

EUROFAB SCHLUSS-BREMS-BLINK-RÜCKFAHR-NEBELSCHLUSSLEUCHE



MIT TÜLLENANSCHLUSS



BESCHREIBUNG

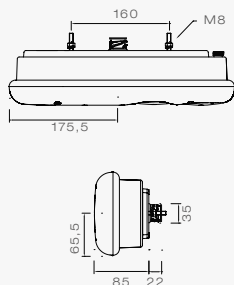
links
links, inkl. Leuchtmittel
rechts
rechts, inkl. Leuchtmittel



BEST. NR.

25-8100-007
25-8100-167
25-8300-007
25-8300-167

MIT 7 POL. AMP ANSCHLUSS



BESCHREIBUNG

links, inkl. Leuchtmittel
rechts, inkl. Leuchtmittel



BEST. NR.

25-8100-207
25-8300-207

ERSATZTEILE UND ZUBEHÖR



BESCHREIBUNG

Lichtscheibe inkl.
Deckelschrauben

Kugelbirne 12V / 10W, BA15s
(Standlicht 2x)

Kugelbirne 12V / 21W, BA15s
(NSL, RFS, Bremslicht,
Blinklicht)



BEST. NR.

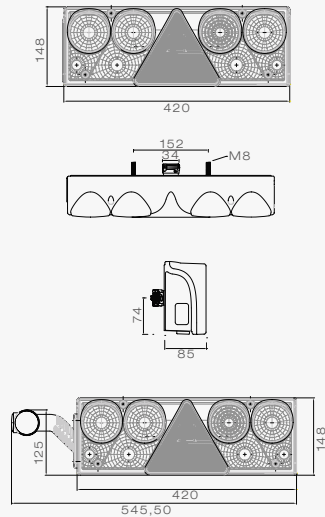
18-8580-007

16-6110-017
16-6121-017



EUROPOINT II SCHLUSS-BREMS-BLINK-RFS-NSL-LEUCHTE, DREIECKRÜCKSTRAHLER

7 POL. ASS2.1 ANSCHLUSS, INKL. LEUCHTMITTEL



BESCHREIBUNG

links mit SML
rechts mit SML

links mit URA
rechts mit URA

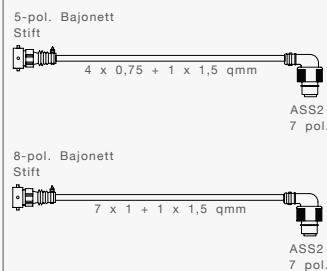


BEST. NR.

25-6000-537
25-6400-537

25-6011-527
25-6411-527

ERSATZTEILE UND ZUBEHÖR



LED Einsatz Standlicht



LED Einsatz für Bremslicht



BESCHREIBUNG

Lichtscheibe

Kugelbirne 12V / 21W, BA15s
(RFS,NSL, Bremslicht 2x)

Kugelbirne 12V / 21W orange
(Blinklicht)

Kugelbirne 12V / 10W, BA15s
(Standlicht 2x, SML + Positionslight)

Kugelbirne 12V / 4W, BA9s
(URA)

Adapter 5 pol. Bajonett auf
ASS2 links

Adapter 5 pol. Bajonett auf
ASS2 rechts

Adapter 8 pol. Bajonett auf
ASS2 links

Adapter 8 pol. Bajonett auf
ASS2 rechts

LED Einsatz für Standlicht

LED Einsatz für Bremslicht



BEST. NR.

18-8560-002

16-6121-017

16-6121-107

16-6110-017

16-6104-017

68-2488-017

68-2489-017

68-2495-007

68-2496-007

12-1560-001

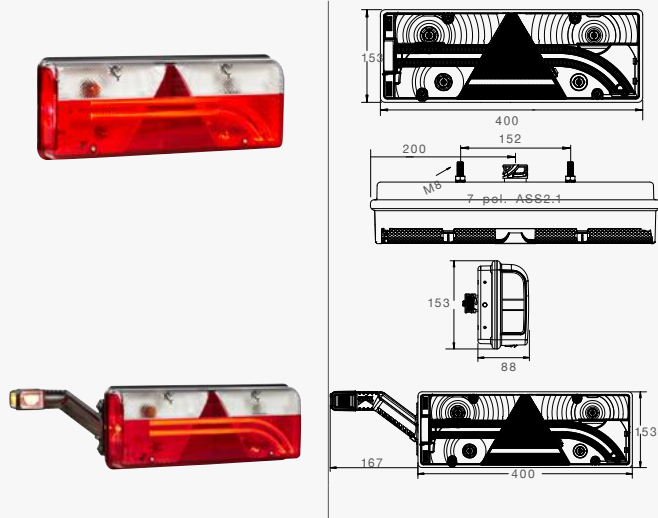
12-1560-141

12V LEUCHTEN HECKLEUCHTEN



EUROPOINT III

MIT 7 POL. ASS2.1 ANSCHLUSS, INKL. LEUCHTMITTEL



BESCHREIBUNG

links mit SML
rechts mit SML



BEST. NR.

25-7000-537
25-7400-537





links mit SML + URA
rechts mit SML + URA

25-7020-537
25-7420-537

ERSATZTEILE UND ZUBEHÖR



BESCHREIBUNG

Ersatzlichtscheibe links
Ersatzlichtscheibe rechts
Einsatz „Light guide“ links 
Einsatz „Light guide“ rechts 
LED-Einsatz für Bremslicht links 
LED-Einsatz für Bremslicht rechts 

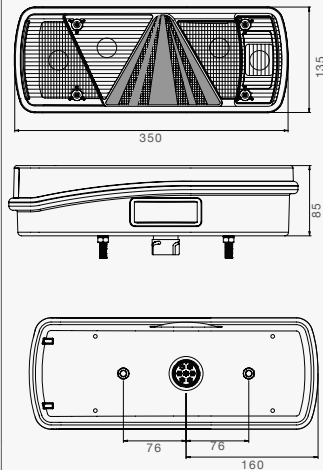
BEST. NR.

18-8570-001
18-8570-101
12-1570-001
12-1570-101
12-1570-204
12-1574-204

ECOPOINT II MIT DREIECK SCHLUSS-BREMS-BLINK-RFS-NSL-LEUCHTE
INKL. DREIECKRÜCKSTRAHLER UND SML



MIT 7 POL. ASS2.1 ANSCHLUSS, INKL LEUCHTMITTEL



BESCHREIBUNG

links ohne SML
rechts ohne SML
links + SML
rechts + SML



BEST. NR.

25-2800-017
25-2900-017
25-2800-537
25-2900-537

ERSATZTEILE UND ZUBEHÖR

BESCHREIBUNG

Ersatzlichtscheibe links
Ersatzlichtscheibe rechts



BEST. NR.

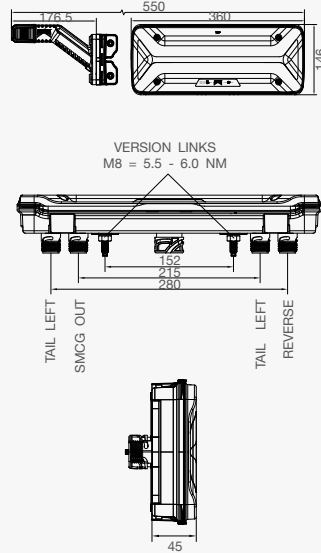
18-8528-002
18-8529-002

12V LEUCHTEN HECKLEUCHTEN



ECOLED II

MIT 7 POL. ASS2 VERBINDERSYSTEM



ALLGEMEINE BESCHREIBUNG

- LED - Heckleuchte mit wechselbarer Lichtscheibe
- Ersatzlichtscheibe beidseitig verwendbar
- Reduktion der Ersatzteilvielfalt: Durch einfaches Rotieren der Lichtscheibe kann die Heckleuchte der Anbauposition angepasst werden (LH / RH)
- Innovative Glowing Body Technologie als Standlicht
- Erhöhte Sichtbarkeit durch großdimensionierte Leuchtfläche der Funktionen Stand- & Bremslicht
- Dynamischer Fahrtrichtungsanzeiger
- ISO-Impuls 13207-1 als Standard (bei 24 V)
- Praktikables Klicksystem erleichtert die Montage der Lichtscheibe
- Chemikalien - und kratzbeständige Lichtscheibe
- SMCG (Sidemarker Control Gear) inkludiert (bei Version mit 2 poligen Abgängen) gemäß der ECE 48, Rev. 6
- Intelligente Teilabschaltung des Bremslichtes bei Aktivierung der Nebelschlussleuchte
- LED Umrissleuchte wird mit einem Haltewinkel montiert, welcher eine Sollbruchstelle aufweist
- Optional mit 4 x 2 pol. Anschlüsse auf der Leuchten-Rückseite (Verteilerfunktion)

BESCHREIBUNG

- links 7 pol.
- rechts 7 pol.
- links 7 pol. + 4 x 2 pol. ASS2
- rechts 7 pol. + 4 x 2 pol. ASS2
- links 7 pol. + 4 x 2 pol.
- ASS2 Superpoint IV
- rechts 7 pol. + 4 x 2 pol.
- ASS2 Superpoint IV



BEST. NR.

- 25-4121-007
- 25-4120-007
- 25-4121-017
- 25-4120-017
- 25-4121-027
- 25-4120-027

MIT 7 POL. AMP (DIN 72585) VERBINDERSYSTEM

BESCHREIBUNG

- links 7 pol.
- rechts 7 pol.
- links 7 pol. + 4 x 2 pol.
- SuperSeal
- rechts 7 pol. + 4 x 2 pol.
- SuperSeal
- links 7 pol. + 4 x 2 pol.
- SuperSeal Superpoint IV
- rechts 7 pol. + 4 x 2 pol.
- SuperSeal Superpoint IV



BEST. NR.

- 25-4121-037
- 25-4120-037
- 25-4121-047
- 25-4120-047
- 25-4121-057
- 25-4120-057

ECOLED II TRUCK MIT 7 POL. AMP (DIN 72585) VERBINDERSYSTEM



BESCHREIBUNG

- links 7 pol.
- rechts 7 pol.

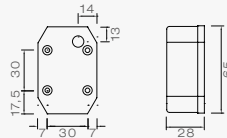


BEST. NR.

- 25-4121-067
- 25-4120-067

FLEXIPOINT I WEISS BEGRENZUNGSLEUCHE WEISS MIT RÜCKSTRAHLER

DC-FLACHKABEL INKL. LEUCHTMITTEL (TÜLLENANSCHLUSS)



BESCHREIBUNG

- 0,5 m
- 0,5 m, Aufhängeteil 100 mm
- 1,0 m, Aufhängeteil 100 mm
- 0,5 m, Kotflügelhalter
- 0,5 m, Gummihalter gerade
- 1,3 m, Halteplatte
(Anbau mit Abstand)
- 0,5 m, 90° Winkelhalter,
waagrecht Anbau
- 0,5 m, Winkelhalter soft
- 0,5 m, Aufhängeteil 150 mm



BEST. NR.

- 31-6509-027
- 31-6569-037
- 31-6569-287
- 31-6569-077
- 31-6569-127
- 31-6569-547
- 31-6569-197
- 31-6569-537
- 31-6509-007

ERSATZTEILE UND ZUBEHÖR



BESCHREIBUNG

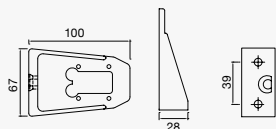
- Flexipoint weiß
- Lichtscheibe weiß
- Deckelschrauben
Montageschrauben zu Halter
- Soffitte 5W / 12V



BEST. NR.

- 21-6512-007
- 18-8165-027
- 14-0292-057
- 14-0392-057
- 16-6605-017

12V LEUCHTEN POSITIONSLEUCHTEN



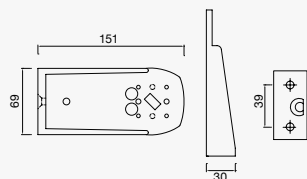
BESCHREIBUNG

Aufhängeteil 100 mm



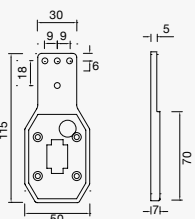
BEST. NR.

15-5310-107



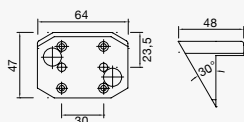
Aufhängeteil 150 mm

15-5311-007



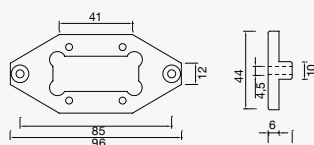
Gummihalter gerade

15-5312-107



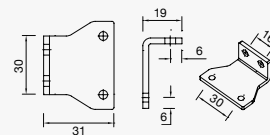
Kotflügelhalter

15-5314-107



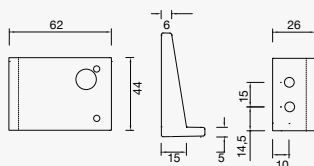
Halteplatte

15-5316-007



90° Winkelhalter

15-5318-007



Winkelhalter soft

15-5316-707



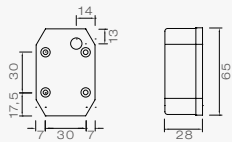
DC Verbinder

15-5976-017



FLEXIPOINT LED WEISS BEGRENZUNGSLEUCHE WEISS MIT RÜCKSTRAHLER

DC-FLACHKABEL



BESCHREIBUNG

0,5 m
1,0 m

0,5 m Aufhängeteil 100 mm
1,0 m Aufhängeteil 100 mm

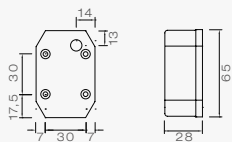


BEST. NR.

31-6309-007
31-6309-017

31-6369-007
31-6369-017

DUAL VOLTAGE ⚠️



BESCHREIBUNG

0,5 m
1,0 m

0,5 m Aufhängeteil 100 mm
1,0 m Aufhängeteil 100 mm



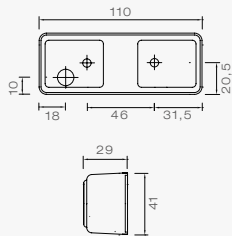
BEST. NR.

31-6309-077
31-6309-087

31-6369-027
31-6369-037

DIVERSE AUFHÄNGETEILE AUF SEITE 53

FLEXIPOINT III WEISS BEGRENZUNGSLEUCHE WEISS MIT RÜCKSTRAHLER



BESCHREIBUNG

inkl. Tülle ohne Leuchtmittel



BEST. NR.

21-8500-017

ERSATZTEILE UND ZUBEHÖR



BESCHREIBUNG

Lichtscheibe weiß

Soffitte 5W / 12V



BEST. NR.

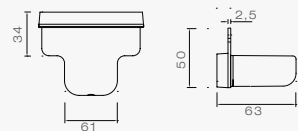
18-8185-017

16-6605-017



SIDEPOINT WEISS BEGRENZUNGSLAUCHE WEISS MIT RÜCKSTRAHLER

DC-FLACHKABEL INKL. LEUCHTMITTEL (TÜLLENANSCHLUSS)



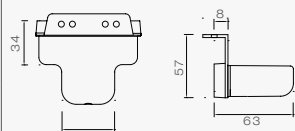
BESCHREIBUNG

0,5 m, Halter gerade



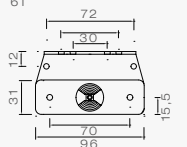
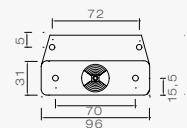
BEST. NR.

31-5069-017



0,5 m, Halter 90°

31-5069-007



ERSATZTEILE UND ZUBEHÖR



BESCHREIBUNG

Sidepoint Anbau,
Winkelhalter 90°,
lose im PE-Sack



BEST. NR.

21-5000-064



Sidepoint Einbau
inkl. Gummiunterlage
und Schutzhaube,
lose im PE-Sack

21-5000-074



Lichtscheibe + Schrauben

21-5000-024



Gummiunterlage

11-2128-194



Kugelbirne 12V / 4W, BA9s

16-6104-017

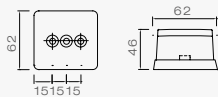


DC Verbinder

15-5976-017

SQUAREPOINT WEISS BEGRENZUNGSLEUCHE WEISS

MIT STRAHLER, DC-FLACHKABEL, INKL. LEUCHTMITTEL (TÜLLENANSCHLUSS)



BESCHREIBUNG

0,5 m
1,5 m
3,0 m

0,5 m, Aufhängeteil 100 mm, links
0,5 m, Aufhängeteil 100 mm, rechts

0,5 m, Kotflügelhalter



BEST. NR.

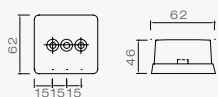
31-5209-007
31-5209-017
31-5209-027

31-5269-017

31-5269-027

31-5269-047

OHNE STRAHLER



BESCHREIBUNG

inkl. Tülle, ohne Leuchtmittel



BEST. NR.

21-5100-017

ERSATZTEILE UND ZUBEHÖR



BESCHREIBUNG

Squarepoint weiß
mit Strahler, lose ohne
Leuchtmittel

Lichtscheibe weiß
mit Strahler

Lichtscheibe weiß
ohne Strahler



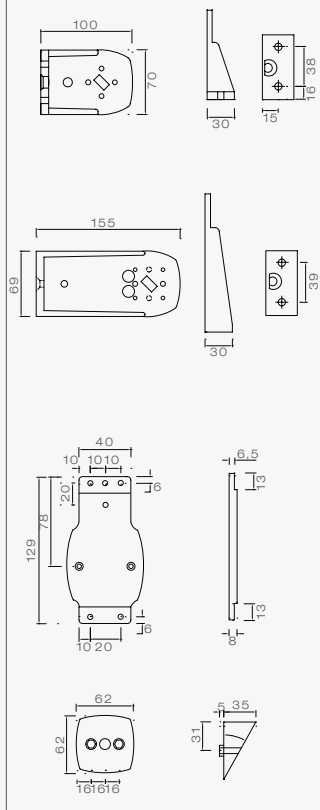
BEST. NR.

21-5200-017

18-8152-007

18-8151-007

12V LEUCHTEN POSITIONSLEUCHTEN



BESCHREIBUNG

Soffitte 5W / 12V

DC-Verbinder

Aufhängeteil 100 mm

Aufhängeteil 150 mm

Gummihalter gerade

Kotflügelhalter

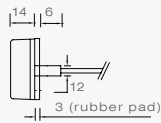
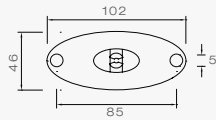


BEST. NR.
16-6605-017
15-5976-017
15-5310-007
15-5311-007
15-5312-007
15-5314-007

FLATPOINT II WEISS LED BEGRENZUNGSLEUCHE LED WEISS MIT RÜCKSTRAHLER



DC-FLACHKABEL



BESCHREIBUNG

1,0 m
0,5 m

0,5 m Halter 90° „Z“



BEST. NR.

31-6909-007
31-6909-017

31-6969-007

DUAL VOLTAGE ⚠



BESCHREIBUNG

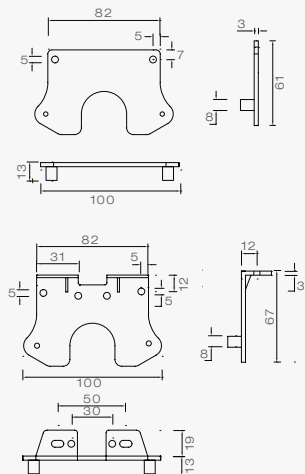
1,0 m



BEST. NR.

31-6909-067

ERSATZTEILE UND ZUBEHÖR



BESCHREIBUNG

Moosgummiunterlage

Montageschrauben zu Halter

DC-Verbinders

Halter gerade

Halter 90° „Z“



BEST. NR.

15-5111-007

14-0418-307

15-5976-017

15-5321-007

15-5321-107

12V LEUCHTEN POSITIONSLEUCHTEN

		BESCHREIBUNG		BEST. NR.
		Halter, 90° "C"		15-5321-207

POSIPOINT II WEISS LED BEGRENZUNGSLEUCHE LED WEISS				
DC-FLACHKABEL		BESCHREIBUNG		BEST. NR.
		0,5 m 5,0 m		31-7109-007 31-7109-017

ERSATZTEILE UND ZUBEHÖR		BESCHREIBUNG			BEST. NR.
		Gehäuse für Posipoint II		15-5609-107	
		DC Verbinder		15-5976-017	

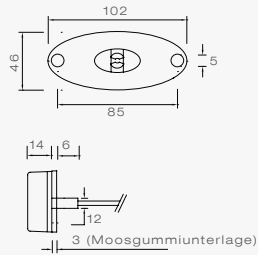
MONOPOINT II WEISS FLACH LED BEGRENZUNGSLEUCHE LED WEISS				
DC-FLACHKABEL		BESCHREIBUNG		BEST. NR.
		0,5 m		31-6709-007

ERSATZTEILE UND ZUBEHÖR		BESCHREIBUNG			BEST. NR.
		DC Verbinder		15-5976-017	

FLATPOINT II ROT LED POSITIONSLEUCHE LED ROT MIT REFLEKTOR



DC-FLACHKABEL,



BESCHREIBUNG

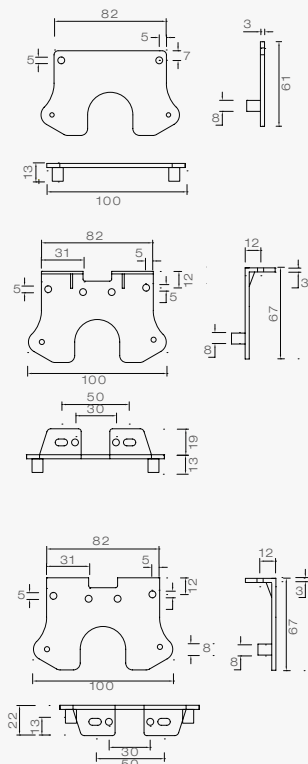
0,5 m



BEST. NR.

31-6409-007

ERSATZTEILE UND ZUBEHÖR



BESCHREIBUNG

Moosgummiunterlage

Montageschrauben zu Halter

DC-Verbinder

Halter gerade

Halter 90° „Z“

Halter 90° „C“



BEST. NR.

15-5111-007

14-0418-307

15-5976-017

15-5321-007

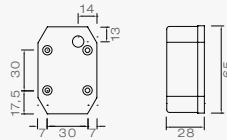
15-5321-107

15-5321-207



FLEXIPOINT I ROT BEGRENZUNGSLEUCHE ROT MIT RÜCKSTRAHLER

DC-FLACHKABEL, INKL. LEUCHTMITTEL (TÜLLENANSCHLUSS)



BESCHREIBUNG

0,5 m

0,5 m Aufhängeteil 100 mm

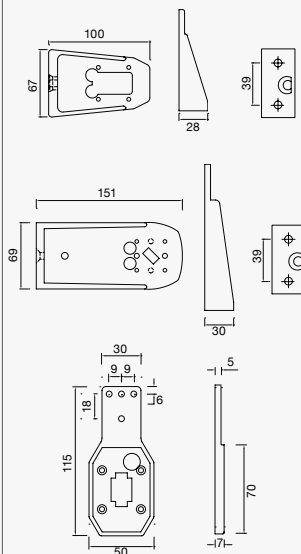


BEST. NR.

31-6509-067

31-6569-557

ERSATZTEILE UND ZUBEHÖR



BESCHREIBUNG

Flexipoint rot

Lichtscheibe rot

Deckelschrauben

Montageschrauben zu Halter

Soffitte 5W / 12V

DC-Verbinder

Aufhängeteil 100 mm

Aufhängeteil 150 mm

Gummihalter gerade

Kotflügelhalter



BEST. NR.

21-6510-007

18-8165-007

14-0292-057

14-0392-057

16-6605-017

15-5976-017

15-5310-107

15-5311-007

15-5312-107

15-5314-107

		<p>BESCHREIBUNG</p> <p>Halteplatte</p> <p>90° Winkelhalter</p> <p>Winkelhalter soft</p>		<p>BEST. NR.</p> <p>15-5316-007</p> <p>15-5318-007</p> <p>15-5316-707</p>
--	--	--	--	--

<p>FLEXIPOINT LED ROT </p>					
<p>DC-FLACHKABEL</p>			<p>BESCHREIBUNG</p> <p>0,5 m</p>		<p>BEST. NR.</p> <p>31-6309-067</p>
<p>DIVERSE AUFHÄNGETEILE AUF SEITE 61</p>					

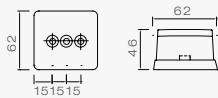
<p>FLEXIPOINT III ROT BEGRENZUNGSLEUCHE ROT MIT RÜCKSTRAHLER</p>				
		<p>BESCHREIBUNG</p> <p>mit Tülle, lose ohne Leuchtmittel</p>		<p>BEST. NR.</p> <p>21-8500-027</p>

<p>ERSATZTEILE UND ZUBEHÖR</p>			
	<p>BESCHREIBUNG</p> <p>Lichtscheibe rot</p> <p>Soffitte 5W / 12V</p>		<p>BEST. NR.</p> <p>18-8185-027</p> <p>16-6605-017</p>

12V LEUCHTEN POSITIONSLAUCHTEN

SQUAREPOINT ROT BEGRENZUNGSLEUCHE ROT

OHNE STRAHLER, DC-FLACHKABEL, INKL. LEUCHTMITTEL



BESCHREIBUNG

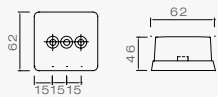
mit 0,5 m DC Kabel



BEST. NR.

31-5309-007

OHNE STRAHLER



BESCHREIBUNG

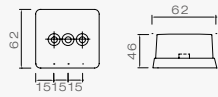
mit Tülle, lose,
ohne Leuchtmittel



BEST. NR.

21-5300-007

MIT STRAHLER



BESCHREIBUNG

mit Tülle, lose,
ohne Leuchtmittel

BEST. NR.

21-5400-017

ERSATZTEILE UND ZUBEHÖR



BESCHREIBUNG

Lichtscheibe rot ohne Strahler

Soffitte 5W / 12V

DC Verbinder

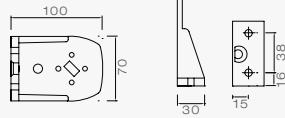


BEST. NR.

18-8153-007

16-6605-017

15-5976-017



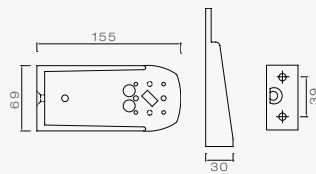
BESCHREIBUNG

Aufhängeteil 100 mm



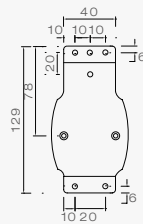
BEST. NR.

15-5310-007



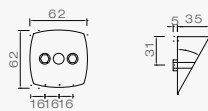
Aufhängeteil 150 mm

15-5311-007



Gummihalter gerade

15-5312-007



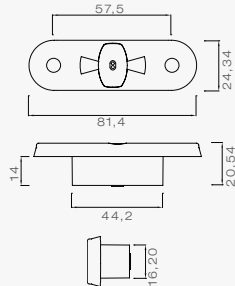
Kotflügelhalter

15-5314-007

POSIPOINT II ROT LED BEGRENZUNGSLEUCHE LED ROT



DC-FLACHKABEL



BESCHREIBUNG

0,5 m
5,0 m



BEST. NR.

31-7209-007
31-7209-017

ERSATZTEILE UND ZUBEHÖR



BESCHREIBUNG

Gehäuse für Posipoint II
DC Verbinder



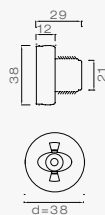
BEST. NR.

15-5609-107
15-5976-017

MONOPOINT II ROT FLACH LED BEGRENZUNGSLEUCHE LED ROT



DC-FLACHKABEL



BESCHREIBUNG


0,5 m



BEST. NR.

31-6809-007

ERSATZTEILE UND ZUBEHÖR



BESCHREIBUNG

DC Verbinder

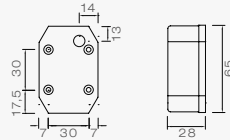


BEST. NR.

15-5976-017

FLEXIPOINT I SEITENMARKIERUNGSLEUCHE MIT RÜCKSTRAHLER

DC-FLACHKABEL, INKL. LEUCHTMITTEL (TÜLLENANSCHLUSS)



BESCHREIBUNG

0,8 m



BEST. NR.

31-6509-127



0,5 m Aufhängeteil 100 mm

31-6569-017



0,8 m, 90° Winkelhalter,
waagrechter Anbau

31-6569-307



0,5 m, Halteplatte (Anbau
plan)

31-6569-387

ERSATZTEILE UND ZUBEHÖR



BESCHREIBUNG

Flexipoint gelb, lose ohne
Leuchtmittel



BEST. NR.

21-6511-007



Lichtscheibe gelb

18-8165-017

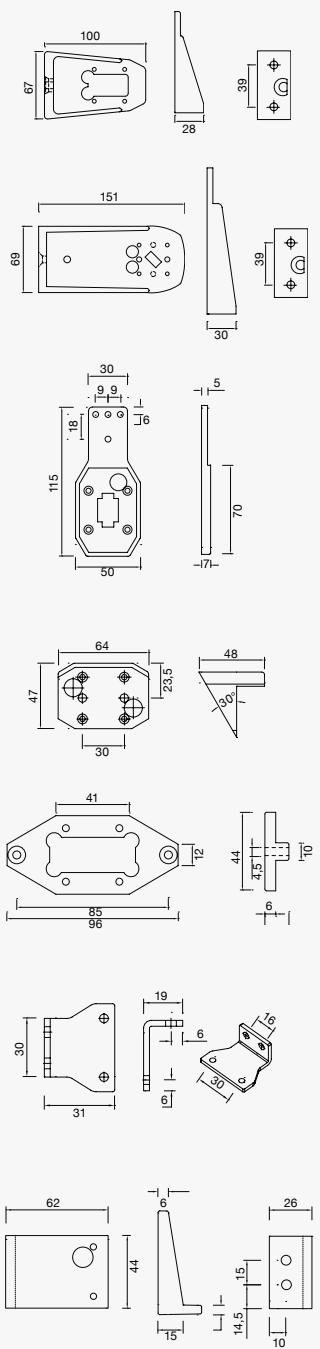


Deckelschrauben
Montageschrauben zu Halter

14-0292-057

14-0392-057

12V LEUCHTEN SEITENMARKIERUNGSLEUCHTEN



BESCHREIBUNG

Soffitte 5W / 12V

DC-Verbinder

Aufhängeteil 100 mm

Aufhängeteil 150 mm

Gummihalter gerade

Kotflügelhalter

Halteplatte

90° Winkelhalter

Aufhängeteil soft



BEST. NR.

16-6605-017

15-5976-017

15-5310-107

15-5311-007

15-5312-107

15-5314-107

15-5316-007

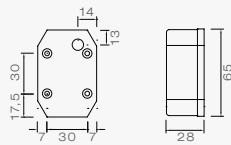
15-5318-007

15-5316-707

FLEXIPOINT LED SEITENMARKIERUNGSLEUCHE MIT RÜCKSTRAHLER



DC-FLACHKABEL



BESCHREIBUNG

0,5 m



BEST. NR.

31-6309-047

DC-FLACHKABEL



BESCHREIBUNG

0,5 m

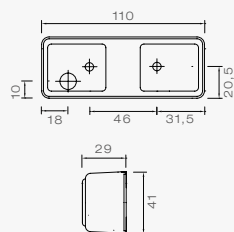


BEST. NR.

31-6309-057

DIVERSE AUFHÄNGETEILE AUF SEITE 67

FLEXIPOINT III SEITENMARKIERUNGSLEUCHE MIT RÜCKSTRAHLER



BESCHREIBUNG

mit Tülle, lose, ohne Leuchtmittel



BEST. NR.

21-8500-007

ERSATZTEILE UND ZUBEHÖR



BESCHREIBUNG

Lichtscheibe gelb

Soffitte 5W / 12V

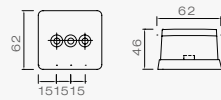


BEST. NR.

18-8185-007

16-6605-017

SQUAREPOINT GELB SEITENMARKIERUNGSLEUCHE MIT RÜCKSTRAHLER



BESCHREIBUNG

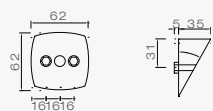
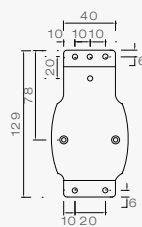
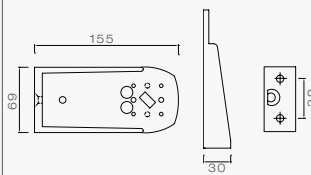
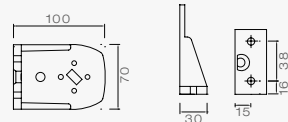

mit Tülle, lose, ohne Leuchtmittel



BEST. NR.

21-5600-007

ERSATZTEILE UND ZUBEHÖR



BESCHREIBUNG

Lichtscheibe gelb mit Strahler

Soffitte 5W / 12V

DC-Verbinder

Aufhängeteil 100 mm

Aufhängeteil 150 mm

Gummihalter gerade

Kotflügelhalter



BEST. NR.

18-8156-007

16-6605-017

15-5976-017

15-5310-007

15-5311-007

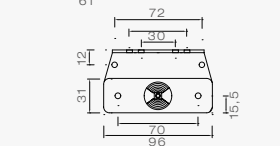
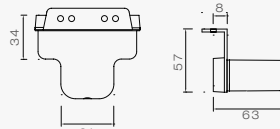
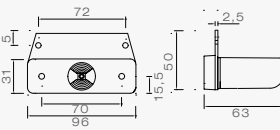
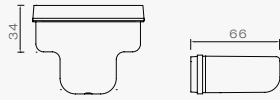
15-5312-007

15-5314-007

SIDEPOINT GELB MIT STRAHLER SML MIT RÜCKSTRAHLER



DC-FLACHKABEL, INKL. LEUCHTMITTEL



BESCHREIBUNG

0,3 m, Gummiunterlage, Einbauversion

0,3 m, Halter gerade

0,3 m, 90° Winkelhalter




BEST. NR.

31-2819-007

31-2869-007

31-2869-017

ERSATZTEILE UND ZUBEHÖR



BESCHREIBUNG

Sidepoint Einbau, mit Gummiunterlage, lose im PE-Sack

Sidepoint mit Halter gerade, lose im PE-Sack

Sidepoint mit Winkelhalter 90°, lose im PE-Sack

Lichtscheibe gelb mit Schrauben, lose im PE-Sack

Gummiunterlage

Kugelbirne 12V / 4W, BA9s

DC Verbinder



BEST. NR.

21-2801-014

21-2800-044

21-2800-024

21-2800-004

11-2128-194

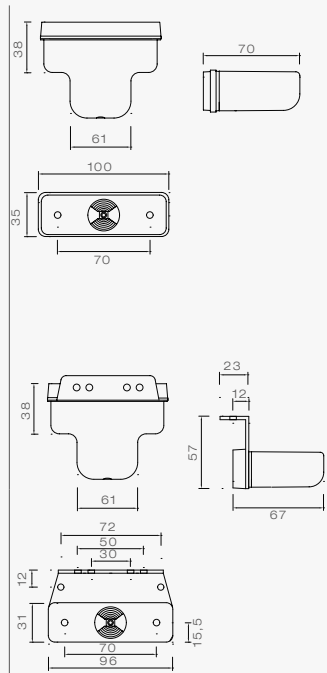
16-6104-017

15-5976-017



FLATPOINT I LED SEITENMARKIERUNGSLEUCHE LED, MIT RÜCKSTRAHLER

DC-FLACHKABEL



BESCHREIBUNG

0,3 m Einbauversion
0,3 m Einbauversion
mit Gummiunterlage

0,3 m Halter gerade

0,3 m 90° Haltewinkel



BEST. NR.

31-2219-017
31-2219-027

31-2269-007

31-2219-007

ERSATZTEILE UND ZUBEHÖR



BESCHREIBUNG

Flatpoint I Einbau
lose im PE-Sack

Flatpoint I Einbau
mit Gummiunterlage,
lose im PE-Sack

Flatpoint I mit Halter gerade,
lose im PE-Sack

Flatpoint I mit Winkelhalter
90°, lose im PE-Sack

Lichtscheibe
lose im PE-Sack

Gummiunterlage

DC Verbinder



BEST. NR.

21-2201-024

21-2201-034

21-2200-044

21-2200-034

21-2200-024

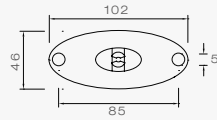
11-2128-194

15-5976-017

FLATPOINT II LED SEITENMARKIERUNGSLEUCHE LED, MIT RÜCKSTRAHLER



DC-FLACHKABEL



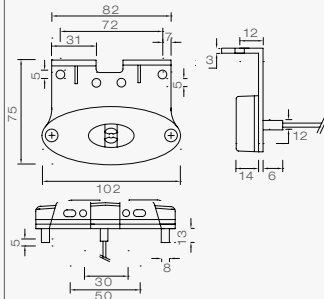
BESCHREIBUNG

0,5 m
1,0 m



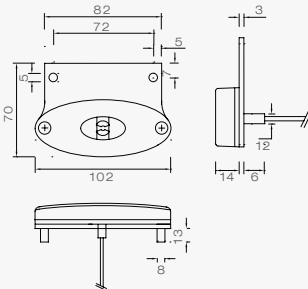
BEST. NR.

31-2309-027
31-2309-037



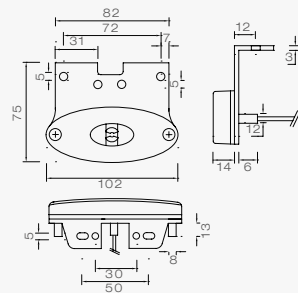
0,5 m, Halter „Z“
1,5 m, Halter „Z“

31-2369-027
31-2369-037



0,5 m Halter gerade
1,0 m, Halter gerade

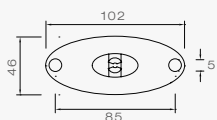
31-2369-017
31-2369-057



0,5 m Halter „C“
2,0 m Halter „C“

31-2369-047
31-2369-067

DUAL VOLTAGE



BESCHREIBUNG

1,0 m

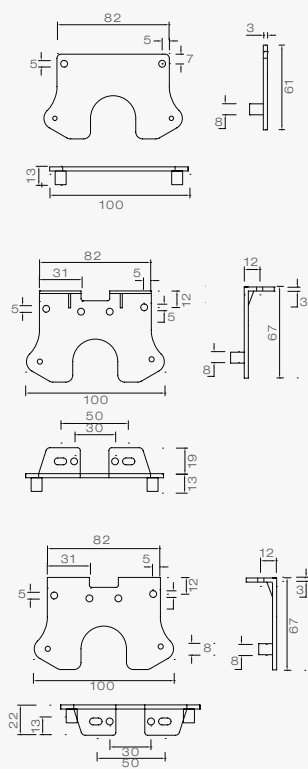



BEST. NR.

31-2309-087

12V LEUCHTEN SEITENMARKIERUNGSLUCHTEN

ERSATZTEILE UND ZUBEHÖR



BESCHREIBUNG

Moosgummiunterlage

Montageschrauben zu Halter

DC-Verbinder

Halter gerade

Halter 90° „Z“

Halter 90° „C“



BEST. NR.

15-5111-007

14-0418-307

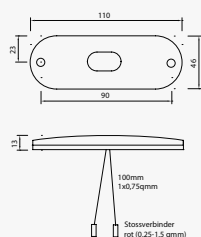
15-5976-017

15-5321-007

15-5321-107

15-5321-207

FLATPOINT III LED SEITENMARKIERUNGSLUCHE LED, MIT RÜCKSTRAHLER



BESCHREIBUNG

0,1 m Stossverbinder



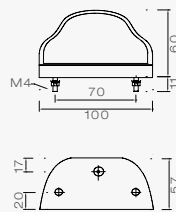
BEST. NR.

21-2410-017

REGPOINT KENNZEICHENLEUCHTE



DC-FLACHKABEL, INKL. LEUCHTMITTEL



BESCHREIBUNG

0,8 m
1,5 m
0,8 m, rote Lichtscheibe



BEST. NR.

36-3209-017
36-3209-027
36-3209-147

ERSATZTEILE UND ZUBEHÖR



BESCHREIBUNG

Leuchte lose mit Tülle
Transparente rote Lichtscheibe
DC-Verbinder
Soffitte 5W / 12V



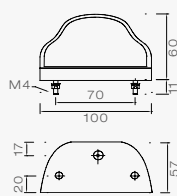
BEST. NR.

26-3200-007
18-8630-104
15-5976-017
16-6605-017

REGPOINT LED KENNZEICHENLEUCHTE LED



DC-FLACHKABEL



BESCHREIBUNG


0,8 m



BEST. NR.

36-3509-007

ERSATZTEILE UND ZUBEHÖR



BESCHREIBUNG

DC-Verbinder



BEST. NR.

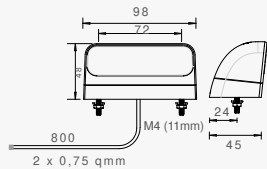
15-5976-017

12V LEUCHTEN KENNZEICHENLEUCHTEN

REGPOINT II LED KENNZEICHENLEUCHE LED



DC-FLACHKABEL



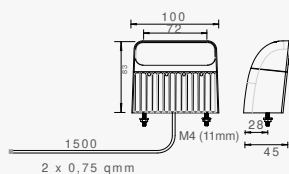
BESCHREIBUNG

0,8 m
1,5 m



BEST. NR.
36-3809-007
36-3809-017

VERSION FÜR EINZELANBAU, DC-FLACHKABEL



BESCHREIBUNG

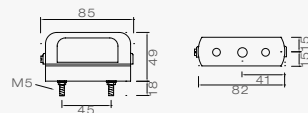
1,5 m



BEST. NR.
36-3869-007

REGPOINT SMALL KENNZEICHENLEUCHE

DC-FLACHKABEL, INKL. LEUCHTMITTEL



BESCHREIBUNG

0,8 m
1,5 m



BEST. NR.
36-1209-017
36-1209-027

ERSATZTEILE UND ZUBEHÖR



BESCHREIBUNG

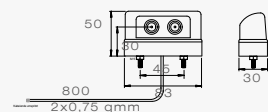
Leuchte lose mit Tülle
DC-Verbinder
Soffitte 5W / 12V



BEST. NR.
26-1200-007
15-5976-017
16-6605-017

REGPOINT SMALL LED KENNZEICHENLEUCHE

DC-FLACHKABEL




BESCHREIBUNG

0,8 m



BEST. NR.
36-1209-707

ERSATZTEILE UND ZUBEHÖR



BESCHREIBUNG

DC-Verbinder

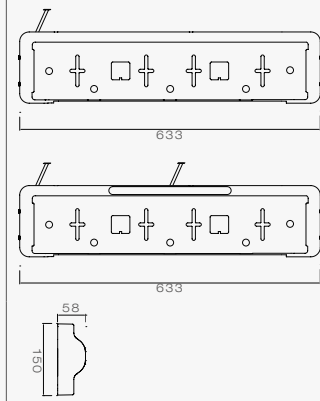


BEST. NR.
15-5976-017

KENNZEICHENHALTER INKL. 2 X KENNZEICHENLEUCHE LED



DC-FLACHKABEL



BESCHREIBUNG

0,8 m

0,8 m + 3. Bremsleuchte 1,0 m




BEST. NR.

36-3769-007

36-3769-017

ERSATZTEILE UND ZUBEHÖR



BESCHREIBUNG

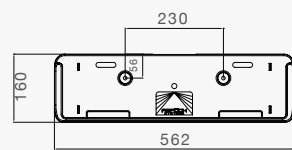
DC-Verbinder



BEST. NR.

15-5976-017

KENNZEICHENUNTERLAGEN



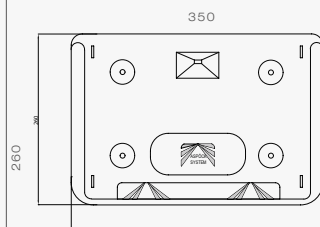
BESCHREIBUNG

KZ Unterlage
520 x 120 x 28 mm



BEST. NR.

15-5392-017



KZ Unterlage „Version UK“
345 x 256 x 28 mm

15-5398-507

ERSATZTEILE UND ZUBEHÖR



BESCHREIBUNG

Halter für Regpoint-Leuchte

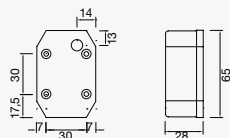


BEST. NR.

15-5398-067

FLEXIPOINT I ROT/WEISS UMRISSELEUCHE ROT/WEISS

DC-FLACHKABEL, INKL. LEUCHTMITTEL



BESCHREIBUNG

0,5 m

0,5 m, Gummihalter gerade, re
0,5 m, Gummihalter gerade, li

2,5 m, Halteplatte (Anbau plan)

1,0 m, Aufhangeteil 100 mm



BEST. NR.

31-6509-047

31-6569-707
31-6569-717

31-6569-377

31-6569-627

ERSATZTEILE UND ZUBEHÖR



BESCHREIBUNG

Flexipoint rot / weiß

Lichtscheibe rot / weiß

Deckelschrauben
Montageschrauben zu Halter

Soffitte 5W / 12V

DC Verbinder



BEST. NR.

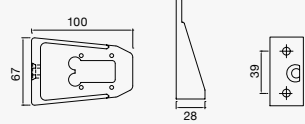
21-6513-007

18-8165-037

14-0292-057
14-0392-057

16-6605-017

15-5976-017



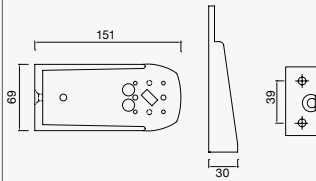
BESCHREIBUNG

Aufhängeteil 100 mm



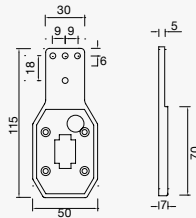
BEST. NR.

15-5310-107



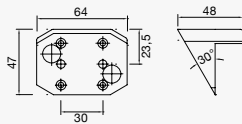
Aufhängeteil 150 mm

15-5311-007



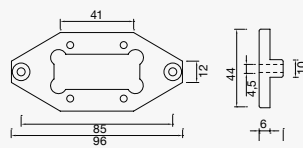
Gummihalter gerade

15-5312-107



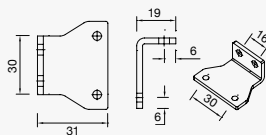
Kotflügelhalter

15-5314-107



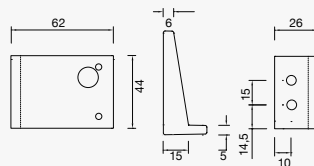
Halteplatte

15-5316-007



90° Winkelhalter

15-5318-007



Winkelhalter soft

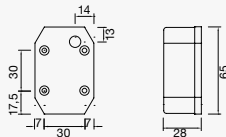
15-5316-707

12V LEUCHTEN UMRISSELEUCHTEN

FLEXIPOINT LED ROT/WEISS



DC-FLACHKABEL



BESCHREIBUNG

0,5 m
3,0 m



BEST. NR.

31-6309-027
31-6309-037

DIVERSE AUFHÄNGETEILE AUF SEITE 78

DC-FLACHKABEL, INKL. GUMMIHALTER GERADE



BESCHREIBUNG

0,5 m links
0,5 m rechts
3,0 m links
3,0 m rechts

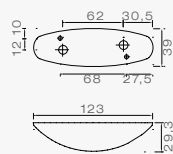


BEST. NR.

31-6369-047
31-6369-057
31-6369-067
31-6369-077

FLEXIPOINT II ROT/WEISS UMRISSELEUCHE ROT/WEISS

DC-FLACHKABEL, INKL. LEUCHTMITTEL (GEHÄUSE SCHWARZ)



BESCHREIBUNG

2,25 m
0,25 m



BEST. NR.

31-4709-007
31-4709-027

DC-FLACHKABEL, INKL. LEUCHTMITTEL (GEHÄUSE GRAU)



BESCHREIBUNG

2,50 m



BEST. NR.

31-4709-037

ERSATZTEILE UND ZUBEHÖR



BESCHREIBUNG

Leuchte lose mit Tülle, schwarz
Leuchte lose mit Tülle, grau
Soffitte 5W / 12V
DC-Verbinder

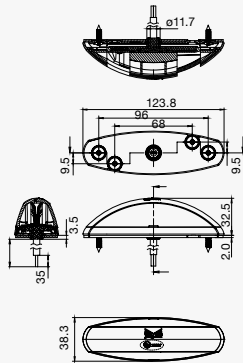


BEST. NR.

21-4700-007
21-4700-107
16-6605-017
15-5976-017

FLEXIPOINT II LED ROT / WEISS 

DC-FLACHKABEL (GEHÄUSE SCHWARZ)



BESCHREIBUNG

2,5 m DC Flachkabel,
Gehäuse schwarz



BEST. NR.

21-8524-007

DC-FLACHKABEL (GEHÄUSE GRAU)



BESCHREIBUNG

2,5 m DC Flachkabel,
Gehäuse grau

5 m DC Flachkabel,
Gehäuse grau



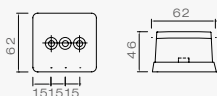
BEST. NR.

21-8524-027

21-8524-037

SQUAREPOINT ROT / WEISS UMRISSELEUCHE ROT/WEISS

DC-FLACHKABEL, INKL. LEUCHTMITTEL



BESCHREIBUNG

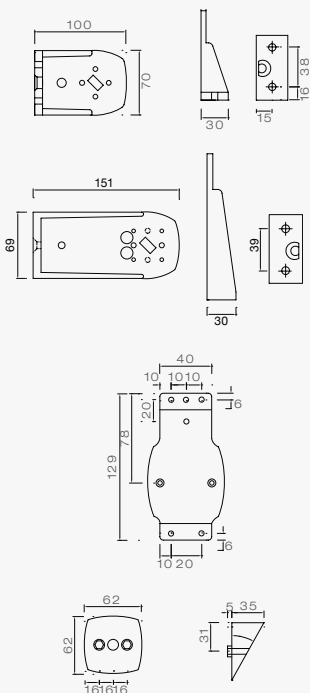
2 m



BEST. NR.

31-5709-007

ERSATZTEILE UND ZUBEHÖR



BESCHREIBUNG

Squarepoint rot / weiß

Lichtscheibe rot / weiß

Soffitte 5W / 12V

DC-Verbinder

Aufhängeteil 100 mm

Aufhängeteil 150 mm

Gummihalter gerade

Kotflügelhalter



BEST. NR.

21-5700-007

18-8157-007

16-6605-017

15-5976-017

15-5310-007

15-5311-007

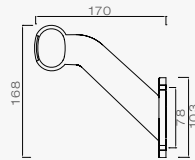
15-5312-007

15-5314-007

SUPERPOINT II UMRISSELEUCHE ROT / WEISS MIT SEITENMARKIERUNGSELEUCHE,
DC-FLACHKABEL, INKL. LEUCHTMITTEL



VERSION STANDARD



BESCHREIBUNG

1,0 m, re., Kabelausgang unten
1,0 m, li., Kabelausgang unten



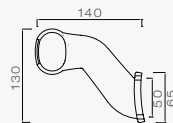
BEST. NR.

31-3409-007
31-3409-017

1,0 m, re., Kabelausgang seitl.
1,0 m, li., Kabelausgang seitl.

31-3409-107
31-3409-117

VERSION ECOPOINT



BESCHREIBUNG

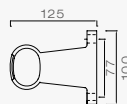
1,0 m, rechts
1,0 m, links



BEST. NR.

31-3609-007
31-3609-017

VERSION KURZ



BESCHREIBUNG

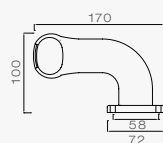
1,0 m, links / rechts
0,5 m, rechts + Haltewinkel 90°
0,5 m, links + Haltewinkel 90°



BEST. NR.

31-3709-017
31-3769-007
31-3769-017

VERSION EARPOINT



BESCHREIBUNG

1,0 m, links
1,0 m, rechts

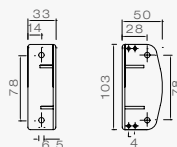


BEST. NR.

31-3809-007
31-3809-017

12V LEUCHTEN UMRISSELEUCHTEN

ERSATZTEILE UND ZUBEHÖR



BESCHREIBUNG

Lichtscheibe rot / weiß / gelb

Montagewinkel 90° (nur für die Versionen Standard und kurz)

DC-Verbinder

Kugelbirne 12V / 4W, BA9s



BEST. NR.

18-8136-007

15-5313-007

15-5976-017

16-6104-017

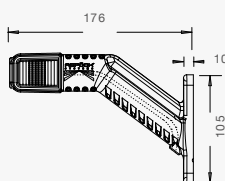
SUPERPOINT IV LED



UMRISSELEUCHE LED ROT/WEISS/ORANGE,
DC FLACHKABEL



VERSION STANDARD, SEITENMARKIERUNGSLUCHE ORANGE



BESCHREIBUNG

1 m, rechts, SML orange

1 m, links, SML orange

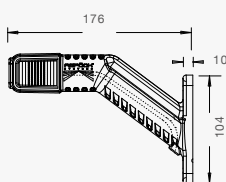


BEST. NR.

31-3109-007

31-3109-017

VERSION STANDARD, SEITENMARKIERUNGSLUCHE ROT



BESCHREIBUNG

1 m, rechts, SML rot

1 m, links, SML rot

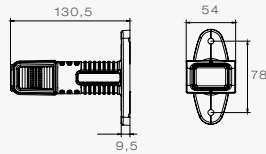


BEST. NR.

31-3109-047

31-3109-057

VERSION KURZ



BESCHREIBUNG

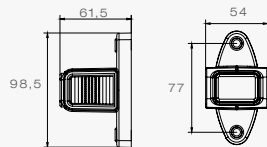
1 m, rechts, SML orange
1 m, links, SML orange



BEST. NR.

31-3109-107
31-3109-117

VERSION DIREKTANBAU



BESCHREIBUNG

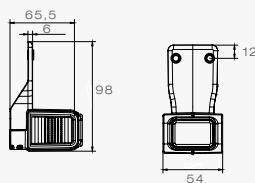
1 m, rechts, SML orange
1 m, links, SML orange



BEST. NR.

31-3109-067
31-3109-077

VERSION PENDELHALTER



BESCHREIBUNG

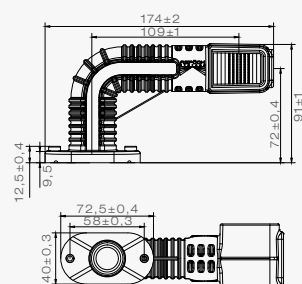
1 m, rechts, SML orange
1 m, links, SML orange



BEST. NR.

31-3109-087
31-3109-097

VERSION „EARPOINT“



BESCHREIBUNG

1 m, rechts, SML orange
1 m, links, SML orange



BEST. NR.

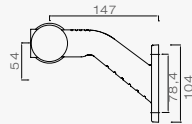
31-3109-127
31-3109-137

12V LEUCHTEN UMRISSELEUCHTEN



SUPERPOINT III LED UMRISSELEUCHTE LED ROT/WEISS/ORANGE DC-FLACHKABEL

VERSION STANDARD



BESCHREIBUNG

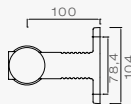
1 m, links
1 m, rechts



BEST. NR.

31-3309-007
31-3309-017

VERSION KURZ



BESCHREIBUNG

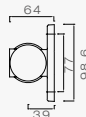
1 m, links / rechts



BEST. NR.

31-3309-027

VERSION DIREKTANBAU



BESCHREIBUNG

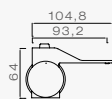
1 m, links / rechts



BEST. NR.

31-3309-037

VERSION PENDELHALTER



BESCHREIBUNG

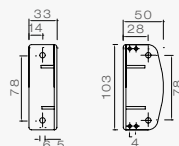
1 m rechts
1 m links



BEST. NR.

31-3309-047
31-3309-057

ZUBEHÖR



BESCHREIBUNG

DC-Verbinder

Montagewinkel 90° (nur für die Versionen Standard, kurz und Direktanbau)



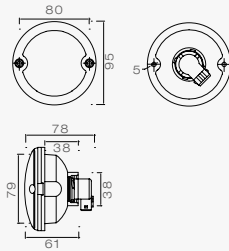
BEST. NR.

15-5976-017

15-5313-007

BLINKER - ROUNDPOINT KLARGLASOPTIK

2 POL. ANSCHLUSS, INKL. LEUCHTMITTEL



BESCHREIBUNG

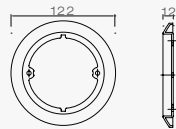
Blinklicht, orange



BEST. NR.

21-7500-007

ERSATZTEILE UND ZUBEHÖR



BESCHREIBUNG

Decoring chrom
Decoring rot
Decoring orange

Dichtungring selbstklebend

Kugelbirne 21W / 12V
(Blinker, RFS, NSL)

2 pol. Verbinder weiblich zu
Roundpoint inkl. Kontakte und
Einzeladerabdichtungen im PE-
Beutel

Adapter rechts, 5 pol. Bajonett
auf Anschluss für Roundpoint
(RFS oder NSL, Schluss-
Bremsleuchte, Blinkleuchte),
weiblich

Adapter links, 5 pol. Bajonett
auf Anschluss für Roundpoint
(NSL oder RFS, Schluss-
Bremsleuchte, Blinkleuchte),
weiblich



BEST. NR.

15-5200-007
15-5200-017
15-5200-027

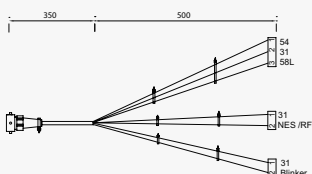
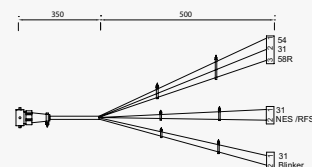
15-5111-207

16-6121-017

13-3081-014

66-1563-007

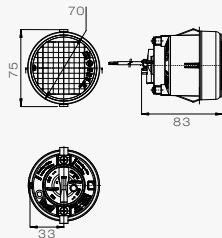
66-1564-007



12V LEUCHTEN BLINKER

ROUNDPOINT II BLINKLEUCHE

2 POL. VERKABELT, INKL. LEUCHTMITTEL



BESCHREIBUNG

Blinklicht, orange, 1,8 m Kabel mit offenem Ende

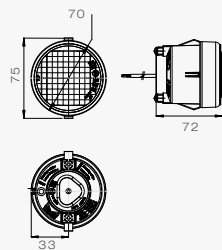


BEST. NR.

31-7600-007

ROUNDPOINT II LED BLINKLEUCHE

2 POL. VERKABELT



BESCHREIBUNG

Blinklicht, orange, 1,8 m Kabel mit offenem Ende

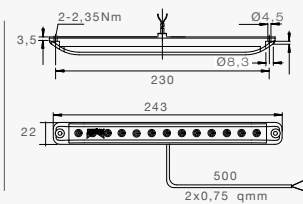


BEST. NR.

31-7600-707

LINEPOINT I BLINKLEUCHE

2 POL. VERKABELT



BESCHREIBUNG

Blinklicht, 0,5 m Kabel mit offenem Ende

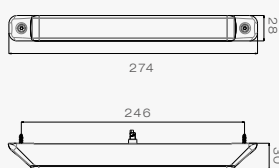


BEST. NR.

31-9221-007

LINEPOINT II BLINKLEUCHE

2 POL. VERKABELT



BESCHREIBUNG

Blinklicht, 0,5 m Kabel mit offenem Ende,
360° Homologation
dynamischer Blinker links 0,5 m Kabel mit offenem Ende
dynamischer Blinker rechts 0,5 m Kabel mit offenem Ende



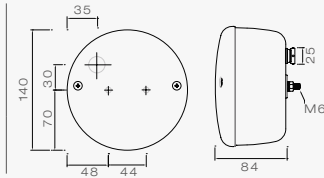
BEST. NR.

31-9231-007

31-9231-207

31-9231-217

NEBELSCHLUSSLEUCHE 140 MM LED 



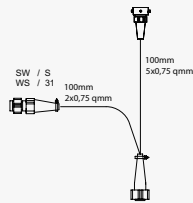
BESCHREIBUNG

5 pol. Bajonettanschluss



BEST. NR.
27-8400-717

ERSATZTEILE UND ZUBEHÖR



BESCHREIBUNG

Adapter zu Standardzuleitung 5 pol. Bajonett (2 x 5 pol. Bajonett mit Abgang für Nebel-, Rückfahrcheinwerfer)

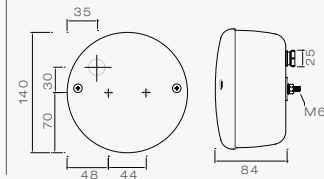


BEST. NR.
66-5041-007

Problemlösung für Elektronik

siehe Seite 134

NEBELSCHLUSSLEUCHE 140 MM



BESCHREIBUNG

5 pol. Bajonettanschluss, inkl. Leuchtmittel



BEST. NR.
27-8000-517

ERSATZTEILE UND ZUBEHÖR



BESCHREIBUNG

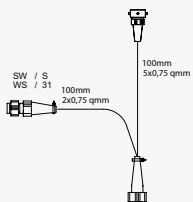
Lichtscheibe mit Schrauben

Kugelbirne 12V / 21W, BA15s



BEST. NR.
18-8780-107

16-6121-017



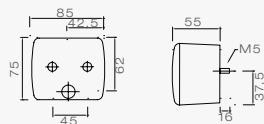
Adapter zu Standardzuleitung 5 pol. Bajonett (2 x 5 pol. Bajonett mit Abgang für Nebel-, Rückfahrcheinwerfer)

66-5041-007

12V LEUCHTEN NEBELSCHLUSSLEUCHTEN

FOGPOINT NEBELSCHLUSSLEUCHE

2 POL. STECKVERBINDER, INKL. LEUCHTMITTEL



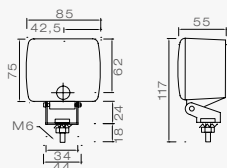
BESCHREIBUNG

0,2 m Anbau inkl. Schrauben



BEST. NR.

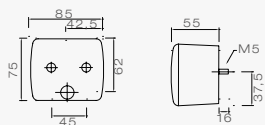
37-6603-037



0,3 m mit Halter für
1 Befestigungsschraube

37-0003-107

DC-FLACHKABEL, INKL. LEUCHTMITTEL



BESCHREIBUNG

0,2 m



BEST. NR.

37-6609-007

ERSATZTEILE UND ZUBEHÖR



BESCHREIBUNG

Leuchte Anbau,
inkl. Tülle, ohne Leuchtmittel

BEST. NR.

27-6600-017

Leuchte mit Halter
für 1 Befestigungsschraube,
inkl. Tülle,
ohne Leuchtmittel

27-6610-017

Leuchte mit Halter
für 2 Schrauben, inkl. Tülle,
ohne Leuchtmittel

27-6610-027

Lichtscheibe


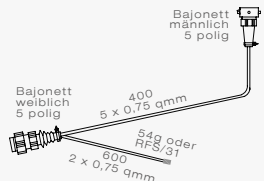


18-8766-007

DC-Verbinder


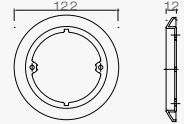


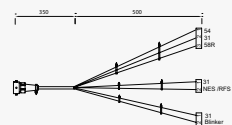
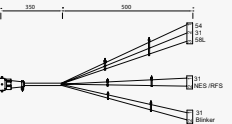
15-5976-017

Kugelbirne 12V / 21W, BA15s

16-6121-017

		<p>BESCHREIBUNG</p>	 	<p>BEST. NR.</p>
		<p>Steckverbinder männlich, inkl. Kontakte und Tülle</p>		<p>13-0021-007</p>
		<p>Adapter zu Standardzuleitung (2 x 5 pol. Bajonett mit Abgang DC für Nebel-, Rückfahrcheinwerfer)</p>		<p>66-5031-007</p>

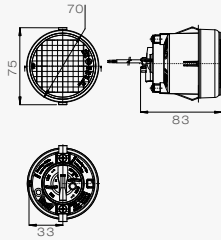
<p>NSL - ROUNDPOINT NEBELSCHLUSSLEUCHTE IN KLARGLASOPTIK</p>				
		<p>BESCHREIBUNG</p>	 	<p>BEST. NR.</p>
		<p>2 pol. Anschluss, inkl. Leuchtmittel</p>		<p>27-7500-007</p>

<p>ERSATZTEILE UND ZUBEHÖR</p>				
		<p>BESCHREIBUNG</p>	 	<p>BEST. NR.</p>
		<p>Decoring chrom Decoring rot Decoring orange</p>		<p>15-5200-007</p>
		<p>Dichtungsring selbstklebend</p>		<p>15-5200-017</p>
		<p>Kugelbirne 12V / 21W, BA15s</p>		<p>15-5200-027</p>
		<p>2 pol. Verbinder weiblich zu Roundpoint inkl. Kontakte und Einzeladerabdichtungen im PE-Beutel</p>		<p>15-5111-207</p>
		<p>Adapter rechts, 5 pol. Bajonett auf Anschluss für Roundpoint (RFS oder NSL, Schluss-Bremsleuchte, Blinkleuchte) weiblich</p>		<p>66-1563-007</p>
		<p>Adapter links, 5 pol. Bajonett auf Anschluss für Roundpoint (NSL oder RFS, Schluss-Bremsleuchte, Blinkleuchte) weiblich</p>		<p>66-1564-007</p>

12V LEUCHTEN NEBELSCHLUSSLEUCHTEN

ROUNDPOINT II NEBELSCHLUSSLEUCHE

2 POL. VERKABELT, INKL. LEUCHTMITTEL



BESCHREIBUNG

NSL, rot, 1,8 m Kabel mit offenem Ende



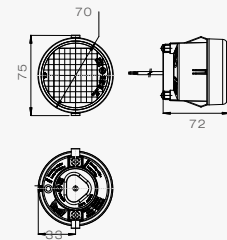
BEST. NR.

37-7600-007

ROUNDPOINT II LED NEBELSCHLUSSLEUCHE



2 POL. VERKABELT



BESCHREIBUNG

NSL, rot, 1,8 m Kabel mit offenem Ende



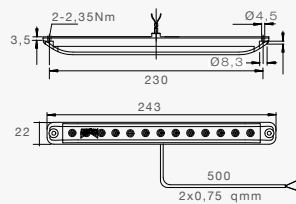
BEST. NR.

37-7600-707

LINEPOINT I NEBELSCHLUSSLEUCHE



2 POL. VERKABELT



BESCHREIBUNG

NSL, 0,5 m Kabel mit offenem Ende,



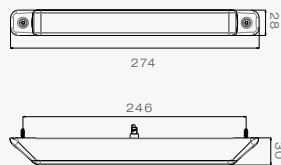
BEST. NR.

37-9220-007

LINEPOINT II NEBELSCHLUSSLEUCHE



2 POL. VERKABELT



BESCHREIBUNG

NSL, 0,5 m Kabel mit offenem Ende, 360° Homologation



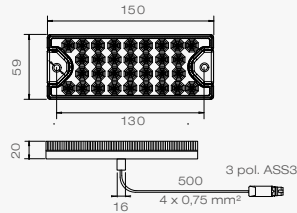
BEST. NR.

37-9230-007

MINILED II BLINK-BREMS-STAND-RÜCKFAHR-NEBELSCHLUSSLEUCHE



NEBELSCHLUSS-RÜCKFAHRLEUCHE



BESCHREIBUNG

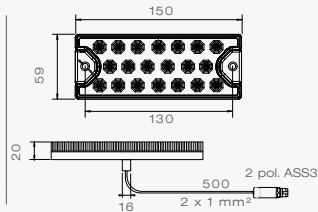
0,5 m mit offenem Ende
0,5 m mit 3 pol. ASS3



BEST. NR.

32-7200-007
32-7207-007

NEBELSCHLUSSLEUCHE



BESCHREIBUNG

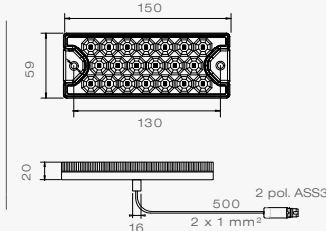
0,5 m mit offenem Ende
0,5 m mit 2 pol. ASS3



BEST. NR.

37-7200-007
37-7207-007

RÜCKFAHRLEUCHE



BESCHREIBUNG

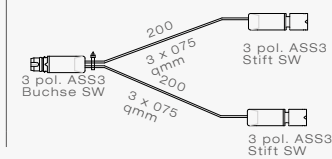
0,5 m mit offenem Ende
0,5 m mit 2 pol. ASS3



BEST. NR.

38-7200-007
38-7207-007

ERSATZTEILE UND ZUBEHÖR



BESCHREIBUNG

Y-Kabel 3 pol. ASS3



BEST. NR.

65-6502-017

12V LEUCHTEN

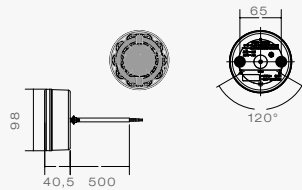
NEBELSCHLUSSLEUCHTEN RÜCKFAHRLEUCHE

BRASPOINT 98 MM



ADR-Zone 2
geprüft
IP6K9K

SCHLUSS-NEBELSCHLUSS-RÜCKFAHRLEUCHE HORIZONTAL



BESCHREIBUNG

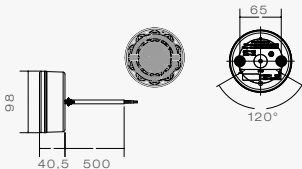
0,5 m mit offenem Ende
0,5 m mit 8 pol. Bajonett



BEST. NR.

33-8100-107
33-8100-607

SCHLUSS-NEBELSCHLUSS-RÜCKFAHRLEUCHE VERTIKAL



BESCHREIBUNG

0,5 m mit offenem Ende
0,5 m mit 8 pol. Bajonett



BEST. NR.

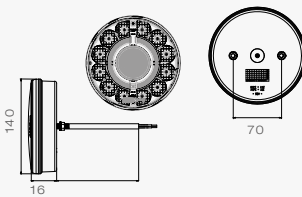
33-8100-007
33-8100-507

BRASPOINT 140 MM



ADR-Zone 2
geprüft
IP6K9K

SCHLUSS-NEBELSCHLUSS-RÜCKFAHRLEUCHE



BESCHREIBUNG

0,5 m mit offenem Ende
0,5 m mit 8 pol. Bajonett



BEST. NR.

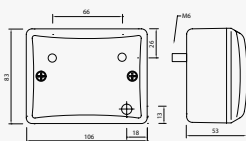
33-8100-207
33-8100-707

RÜCKFAHRSCH EINWERFER



ADR-Zone 2
geprüft
IP5K4K

DC-FLACHKABEL, INKL. LEUCHTMITTEL, 2 X M6 MONTAGESCHRAUBEN



BESCHREIBUNG

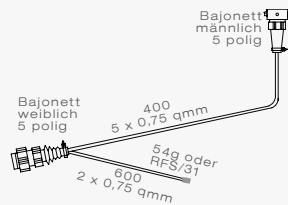
1,0 m



BEST. NR.

38-6809-107

ERSATZTEILE UND ZUBEHÖR



BESCHREIBUNG

Leuchte Anbau inkl. Tülle, lose ohne Leuchtmittel

DC-Verbinder

Kugelbirne 12V / 21W, BA15s

Adapter zu Standardzuleitung (2 x 5 pol. Bajonett mit Abgang DC für Nebel-, Rückfahrcheinwerfer)



BEST. NR.

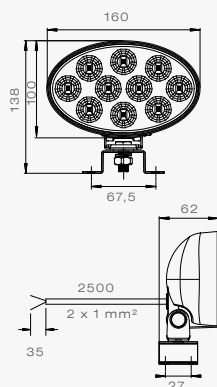
28-6810-007

15-5976-017

16-6121-017

66-5031-007

RÜCKFAHRSCHEINWERFER LED OVAL



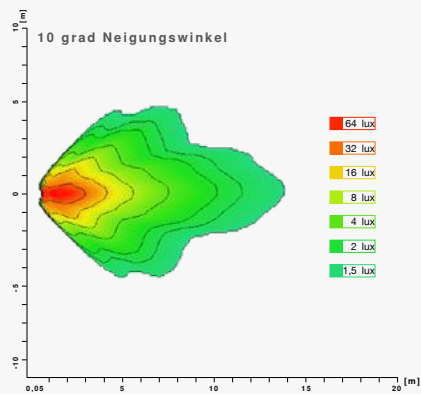
BESCHREIBUNG

2,5 m mit offenem Ende

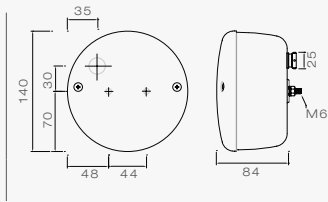


BEST. NR.

38-8200-007



RÜCKFAHRSCHEINWERFER 140 MM



BESCHREIBUNG

5 pol. Bajonettanschluss, inkl. Leuchtmittel



BEST. NR.

28-8001-517

ERSATZTEILE UND ZUBEHÖR



BESCHREIBUNG

Lichtscheibe und Schrauben zu Rückfahrcheinwerfer

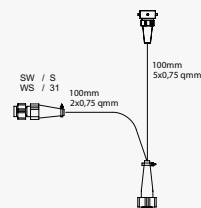
Kugelbirne 12V / 21W



BEST. NR.

18-8880-107

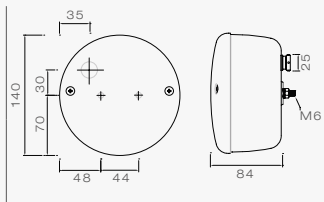
16-6121-017



Adapter zu Standardzuleitung 5 pol. Bajonett (2 x 5 pol. Bajonett mit Abgang für Nebel-, Rückfahrcheinwerfer)

66-5041-007

RÜCKFAHRSCHEINWERFER 140 MM LED



BESCHREIBUNG

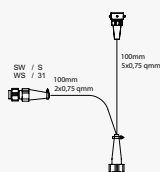
5 pol. Bajonettanschluss



BEST. NR.

28-8400-717

ERSATZTEILE UND ZUBEHÖR



BESCHREIBUNG

Adapter zu Standardzuleitung 5 pol. Bajonett (2 x 5 pol. Bajonett mit Abgang für Nebel-, Rückfahrcheinwerfer)



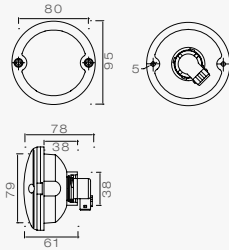
BEST. NR.

66-5041-007

Problemlösung für Elektronik

siehe Seite 134

RFS - ROUNDPOINT RÜCKFAHRSCH EINWERFER IN KLARGLASOPTIK



BESCHREIBUNG

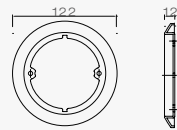
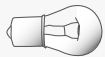
2 pol. Anschluss,
inkl. Leuchtmittel



BEST. NR.

28-7500-007

ERSATZTEILE UND ZUBEHÖR



BESCHREIBUNG

Decoring chrom
Decoring rot
Decoring orange



BEST. NR.

15-5200-007
15-5200-017
15-5200-027

Dichtungsring selbstklebend

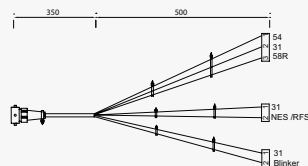
15-5111-207

Kugelbirne 21W / 12V

16-6121-017

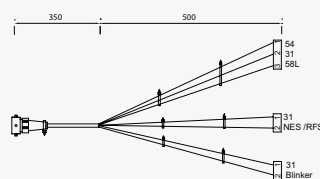
2 pol. Verbinder weiblich zu
Roundpoint inkl. Kontakte und
Einzeladerabdichtungen im PE-
Beutel

13-3081-014



Adapter rechts, 5 pol. Bajo-
nett auf Anschluss für
Roundpoint (RFS oder NSL,
Schluss-Bremsleuchte, Blink-
leuchte), weiblich

66-1563-007



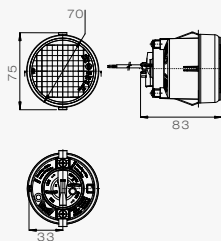
Adapter links, 5-polig Bajonet-
t auf Anschluss für Roundpoint
(NSL oder RFS, Schluss-
Bremsleuchte, Blinkleuchte),
weiblich

66-1564-007

12V LEUCHTEN RÜCKFAHRSCHINWERFER

ROUNDPOINT II RÜCKFAHRSCHINWERFER

2 POL. VERKABELT, INKL. LEUCHTMITTEL



BESCHREIBUNG

RFS, weiß, 1,8 m Kabel mit offenem Ende



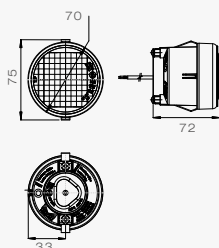
BEST. NR.

38-7600-007

ROUNDPOINT II LED RÜCKFAHRSCHINWERFER



2 POL. VERKABELT



BESCHREIBUNG

RFS, weiß, 1,8 m Kabel mit offenem Ende



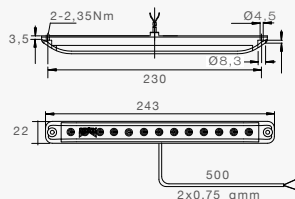
BEST. NR.

38-7600-707

LINEPOINT I RÜCKFAHRSCHINWERFER



2 POL. VERKABELT



BESCHREIBUNG

RFS, 0,5 m Kabel mit offenem Ende



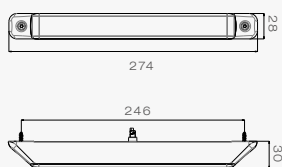
BEST. NR.

38-9220-007

LINEPOINT II RÜCKFAHRSCHINWERFER



2 POL. VERKABELT



BESCHREIBUNG

RFS, 0,5 m Kabel mit offenem Ende vertikal
RFS, 0,5 m Kabel mit offenem Ende horizontal



BEST. NR.

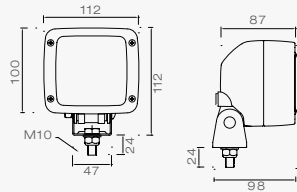
38-9230-007

38-9231-007

RÜCKFAHR-, ARBEITSSCHEINWERFER ASPÖCK



INKL. LEUCHTMITTEL 21 WATT



BESCHREIBUNG

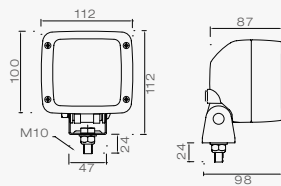
PG-Anschluss



BEST. NR.

28-9050-007

INKL. LEUCHTMITTEL 55 WATT



BESCHREIBUNG

PG-Anschluss
2 pol. Deutschverbinder



BEST. NR.

28-9150-007

28-9160-007

ERSATZTEILE UND ZUBEHÖR



BESCHREIBUNG

Kugelbirne 12V / 21W, BA15s

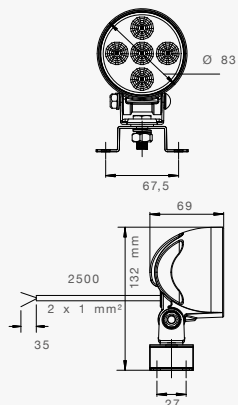


BEST. NR.

16-6121-017

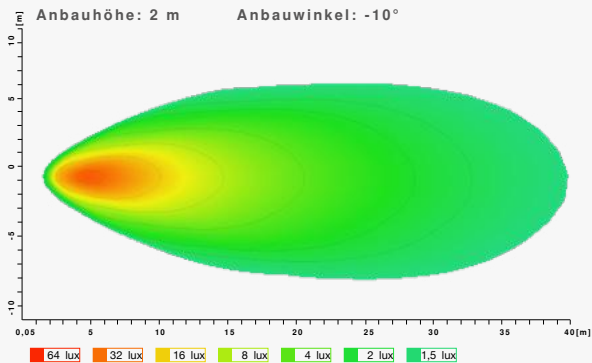


WORKPOINT LED 650



Anbauhöhe: 2 m

Anbauwinkel: -10°



ALLGEMEINE BESCHREIBUNG

- lange Lebensdauer
- geringe Stromaufnahme
- wasser- und dampfstrahlfest
- Standardbefestigung
- vielfältige Einsatzmöglichkeiten (Nahfeld- und Punktausleuchtung)
- Überhitzungsschutz

BESCHREIBUNG

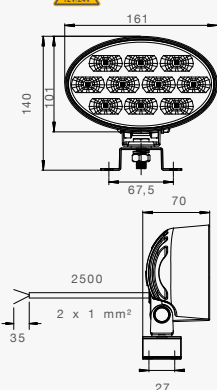
2,5 m mit offenem Ende



BEST. NR.

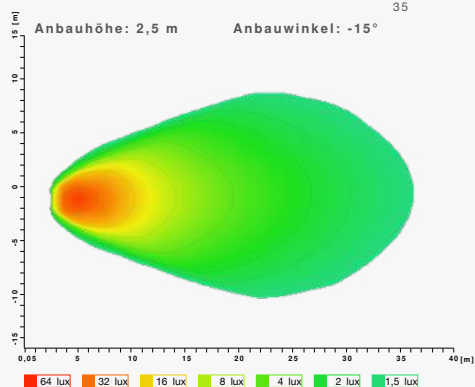
39-6400-017

WORKPOINT LED 800



Anbauhöhe: 2,5 m

Anbauwinkel: -15°



ALLGEMEINE BESCHREIBUNG

- lange Lebensdauer
- geringe Stromaufnahme
- wasser- und dampfstrahlfest
- Standardbefestigung
- vielfältige Einsatzmöglichkeiten (Nahfeld- und Punktausleuchtung)
- Überhitzungsschutz

BESCHREIBUNG

2,5 m mit offenem Ende

2 pol. AMP Anschluss
Serie 180 923



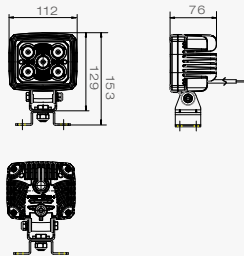
BEST. NR.

39-6800-017

39-6801-007

ARBEITSSCHEINWERFER LED

WORKPOINT LED 3000



ALLGEMEINE BESCHREIBUNG

- lange Lebensdauer
- hohe Lichtleistung
- geringe Stromaufnahme
- Temperaturbereich von -40 °C ~ 80 °C
- wasser- und dampfstrahlfest
- Standardbefestigung
- Aluminiumdruckgussgehäuse für maximale Wärmeableitung
- ca. 3000 Lumen

BESCHREIBUNG

1,5 m mit offenem Ende
Punktausleuchtung (20°)

1,5 m mit offenem Ende
Flutausleuchtung (60°)



BEST. NR.

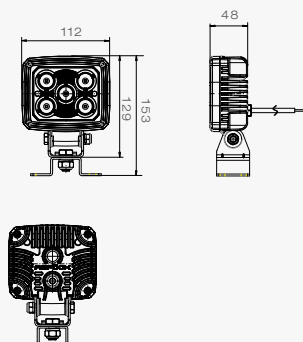
38-8221-007

38-8221-107



ARBEITSSCHEINWERFER / RÜCKFAHRSCHEINWERFER LED

WORKPOINT LED 1500



ALLGEMEINE BESCHREIBUNG

- Zulassung als Rückfahrscheinwerfer
- lange Lebensdauer
- hohe Lichtleistung
- geringe Stromaufnahme
- Temperaturbereich von -40 °C ~ 80 °C
- wasser- und dampfstrahlfest
- Standardbefestigung
- Aluminiumdruckgussgehäuse für maximale Wärmeableitung
- ca. 1500 Lumen

BESCHREIBUNG

1,5 m mit offenem Ende

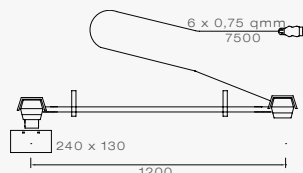


BEST. NR.

38-8220-007



TRAVERSENLEUCHTEN



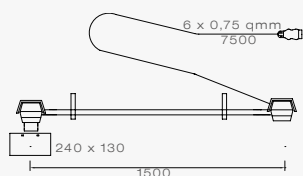
BESCHREIBUNG

lt. Zeichnung ohne Steckdose



BEST. NR.

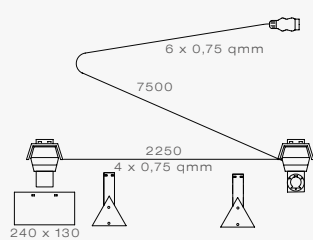
80-3201-002



lt. Zeichnung ohne Steckdose

80-1700-002

KABELLEUCHTEN



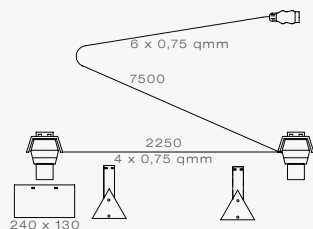
BESCHREIBUNG

lt. Zeichnung mit Steckdose



BEST. NR.

81-3500-011



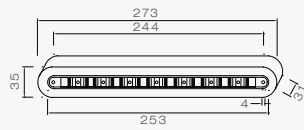
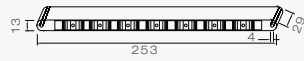
lt. Zeichnung ohne Steckdose

81-3400-031

ZUSATZBREMSLEUCHE LED



3. BREMSLEUCHE SCHRAUBBAR, DC-FLACHKABEL



BESCHREIBUNG

1,0 m, Einbau ohne Halter

1,0 m, Einbau mit Halter

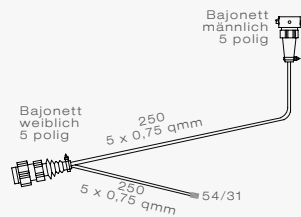



BEST. NR.

31-8909-007

31-8919-007

ERSATZTEILE UND ZUBEHÖR



BESCHREIBUNG

DC-Verbinder

Adapter für 3. Bremsleuchte
0,2 m + Abgang DC 0,2 m,
passend zu Anschlusskabel
mit 5 pol. Bajonett

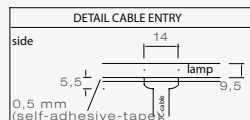
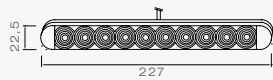


BEST. NR.

15-5976-017

66-5030-007

ZUSATZBREMSLEUCHE LED KLEBEND



BESCHREIBUNG

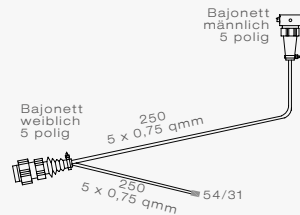

0,2 m (offenes Ende)
3,8 m DC-Flachkabel



BEST. NR.

31-8700-007
31-8709-007

ERSATZTEILE UND ZUBEHÖR



BESCHREIBUNG

DC-Verbinder

Adapter für 3. Bremsleuchte
0,2 m + Abgang DC 0,2 m,
passend zu Anschlusskabel
mit 5 pol. Bajonett



BEST. NR.

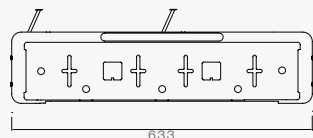
15-5976-017

66-5030-007

ZUSATZBREMSLEUCHE LED IM KENNZEICHENHALTER INTEGRIERT



DC-FLACHKABEL



BESCHREIBUNG


0,8 m / 1,0 m (Brems)



BEST. NR.

36-3769-017

ERSATZTEILE UND ZUBEHÖR



BESCHREIBUNG

DC-Verbinder

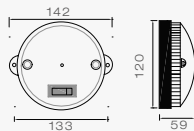


BEST. NR.

15-5976-017

INPOINT INNENLEUCHTE MIT SCHALTER

DC-FLACHKABEL, INKL. LEUCHTMITTEL



BESCHREIBUNG


2,5 m
3,5 m
4,5 m
6,5 m



BEST. NR.

39-8209-007
39-8209-067
39-8209-047
39-8209-097

ERSATZTEILE UND ZUBEHÖR



BESCHREIBUNG

Leuchte lose inkl. Leuchtmittel

Kugelbirne 21W / 12V

DC-Verbinder



BEST. NR.

29-8200-007

16-6121-017

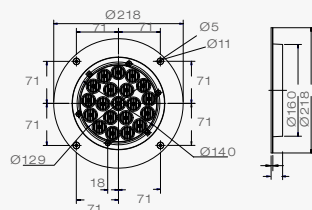
15-5976-017

INNENLEUCHTE LED RUND

480 LUMEN

IP6K9K

EINZELADERN



BESCHREIBUNG

200 mm



BEST. NR.

29-8410-107

DC FLACHKABEL



BESCHREIBUNG

2,5 m



BEST. NR.

39-8409-007

12V LEUCHTEN INNENLEUCHTE

INPOINT III LED INNENLEUCHTE LED



OHNE SCHALTER



BESCHREIBUNG

kurz, 0,3 m offenem Ende

lang, 0,3 m offenem Ende

rund, 0,3 m offenem Ende



BEST. NR.

39-8900-157

39-8900-007

39-8900-307

MIT SCHALTER



BESCHREIBUNG

kurz, 0,3 m offenem Ende

lang, 0,3 m offenem Ende

rund, 0,3 m offenem Ende



BEST. NR.

39-8900-257

39-8900-107

39-8900-407

MIT BEWEGUNGSENSOR



BESCHREIBUNG

kurz, 0,3 m offenem Ende

lang, 0,3 m offenem Ende

rund, 0,3 m offenem Ende



BEST. NR.

39-8900-207


39-8900-057

39-8900-357

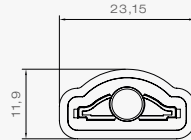


TUBEPOINT INNENLEUCHE LED

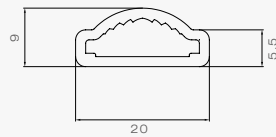
DC FLACHKABEL



Abmessung Endkappe



Abmessung Lichtscheibe



BESCHREIBUNG

Tubepoint 12V 450 mm,
0,25 m DC
Tubepoint 12V 900 mm,
0,25 m DC
Tubepoint 12V 1.350 mm,
0,25 m DC



BEST. NR.

21-8004-027
21-8004-057
21-8004-087

P&R KABEL



BESCHREIBUNG

Tubepoint 12V 450 mm,
0,25 m P&R
Tubepoint 12V 900 mm,
0,25 m P&R
Tubepoint 12V 1.350 mm,
0,25 m P&R



BEST. NR.

21-8004-007
21-8004-037
21-8004-067

ERSATZTEILE UND ZUBEHÖR



BESCHREIBUNG

Pendelhalter
Halter für Profil
Halter für Direktanbau
Verschlusskappe



BEST. NR.

21-8007-107
21-8007-117
21-8007-127
21-8007-137

12V Kabel

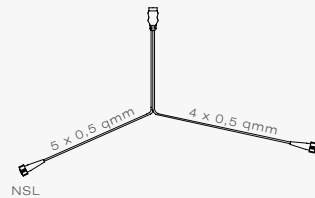




12V KABEL ANSCHLUSSKABEL

7 POLIGER STECKER DIN ISO 1724

5 POLIGE BAJONETTVERBINDUNG



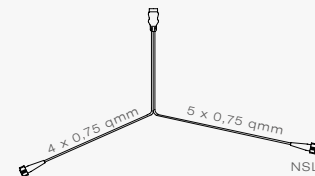
BESCHREIBUNG

Hauptkabel 3,0 m
Hauptkabel 3,5 m
Hauptkabel 4,0 m
Hauptkabel 4,5 m
Hauptkabel 5,0 m



BEST. NR.

58-1022-287
58-1022-137
58-1022-037
58-1022-087
58-1022-047

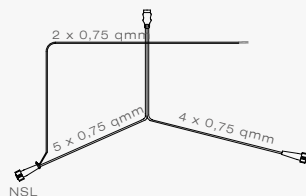


Hauptkabel 4,0 m
Hauptkabel 5,0 m

58-1022-787
58-1022-677

7 POLIGER STECKER DIN ISO 1724 MIT 1 x ABGANG DC

5 POLIGE BAJONETTVERBINDUNG



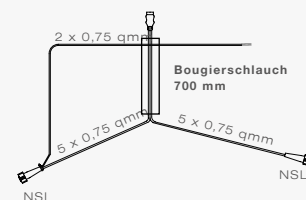
BESCHREIBUNG

Hauptkabel 4,5 m, Abgang 4,5 m
Hauptkabel 5,0 m, Abgang 5,0 m



BEST. NR.

58-1093-067
58-1093-057

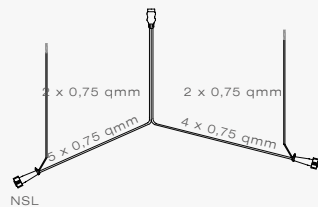


Hauptkabel 4,1 m, Abgang 3,0 m

58-1133-017

7 POLIGER STECKER DIN ISO 1724 MIT 2 x ABGANG DC

5 POLIGE BAJONETTVERBINDUNG



BESCHREIBUNG

Hauptkabel 5,2 m,
Abgänge je 3,0 m
Hauptkabel 7,0 m,
Abgänge je 4,7 m



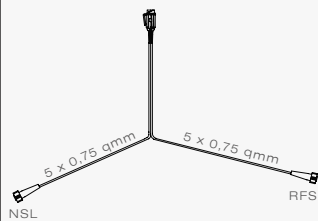
BEST. NR.

58-1098-137

58-1098-107

13 POLIGER STECKER DIN ISO 11446

5 POLIGE BAJONETTVERBINDUNG



BESCHREIBUNG

Hauptkabel 3,5 m
Hauptkabel 4,0 m
Hauptkabel 4,5 m
Hauptkabel 5,0 m
Hauptkabel 6,1 m



BEST. NR.

58-2008-407

58-2008-017

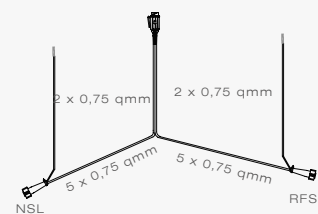
58-2008-057

58-2008-027

58-2008-077

13 POLIGER STECKER DIN ISO 11446 MIT 2 x ABGANG DC

5 POLIGE BAJONETTVERBINDUNG



BESCHREIBUNG

Hauptkabel 4,5 m,
Abgänge je 2,5 m
Hauptkabel 5,0 m,
Abgänge je 3,0 m
Hauptkabel 6,0 m,
Abgänge je 4,5 m
Hauptkabel 7,0 m,
Abgänge je 4,7 m
Hauptkabel 8,0 m,
Abgänge je 6,0 m



BEST. NR.

58-2040-537

58-2040-527

58-2040-517

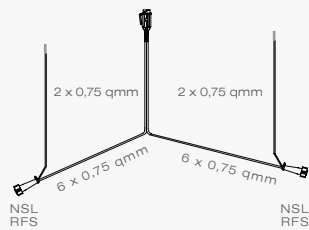
58-2040-257

58-2040-017

12V KABEL ANSCHLUSSKABEL

13 POLIGER STECKER DIN ISO 11446 MIT 2 x ABGANG DC

8 POLIGE BAJONETTVERBINDUNG



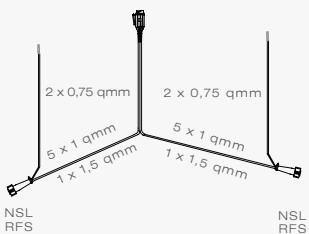
BESCHREIBUNG

Hauptkabel 8,0 m,
Abgänge je 6,0 m



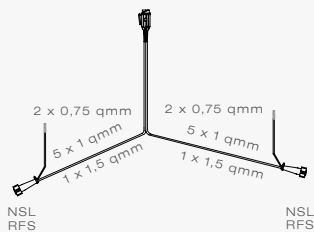
BEST. NR.

58-2071-117




Hauptkabel 10,0 m,
Abgänge je 7,5 m

58-2071-107



Hauptkabel 12,0 m,
Abgänge je 0,2 m

58-2071-037

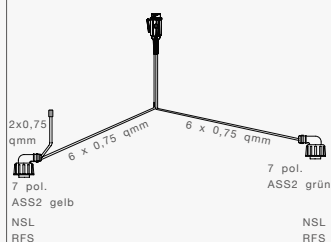


Hauptkabel 14,0 m,
Abgänge je 0,2 m

58-2071-027

13 POLIGER STECKER DIN ISO 11446 MIT 1 x ABGANG DC

7 POLIGE ASS2 VERBINDER



BESCHREIBUNG

Hauptkabel 5,5 m,
Abgang 0,1 m

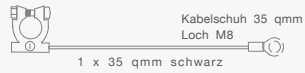
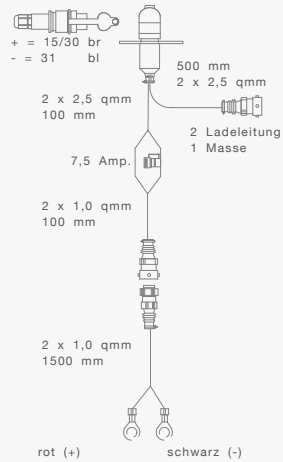
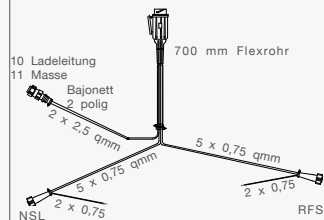


BEST. NR.

58-2078-007

13 POLIGER STECKER DIN ISO 11446 MIT 2 x ABGANG DC UND ABGANG FÜR LADELEITUNG

5 POL. BAJONETTVERBINDUNG



BESCHREIBUNG

Hauptkabel 5,0 m,
Abgänge DC je 0,1 m
Abgang Ladeleitung 3,3 m

Hauptkabel 6,0 m,
Abgänge DC je 0,1 m
Abgang Ladeleitung 4,0 m

Hauptkabel 8,0 m,
Abgänge DC je 0,1 m
Abgang Ladeleitung 5,0 m

Kabelsatz E-Pumpe
(passend zu 58-2063-...)
mit Sicherung 7,5A und
Anschluss zur externen
Ladung (lt. Zeichnung)

Batteriekabel schwarz 1,05 m

Batteriekabel rot 0,68 m



BEST. NR.

58-2063-007

58-2063-017

58-2063-027

58-9504-007

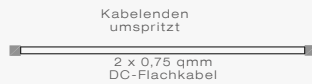
71-9442-417

71-9443-607

12V KABEL ANSCHLUSSKABEL

DC - FLACHLEITUNGEN

DC-VERLÄNGERUNGEN (ENDEN UNSPRITZT)



BESCHREIBUNG


2,0 m
3,0 m
4,0 m
5,0 m
6,0 m
7,0 m
8,0 m
9,0 m
12,0 m



BEST. NR.

68-5500-007
68-5500-077
68-5500-017
68-5500-117
68-5500-027
68-5500-047
68-5500-037
68-5500-137
68-5500-127

ERSATZTEILE UND ZUBEHÖR



BESCHREIBUNG

DC-Verbinder




BEST. NR.

15-5976-017

VERBINDUNGSKABEL STECKER-STECKER

2 x 7 POLIGER STECKER DIN ISO 1724



BESCHREIBUNG

2,3 m Kabel 7 x 0,75 mm²
2,8 m Kabel 7 x 0,75 mm²
2,8 m Kabel 7 x 1,5 mm²
3,3 m Kabel 5 x 1 + 2 x 2,5 mm²



BEST. NR.

51-0050-387
51-0050-007
51-0052-007
51-0056-017

SONSTIGE KABEL

2 x 13 POLIGER STECKER DIN ISO 11446



BESCHREIBUNG

1,3 m Kabel 7 x 1 + 1 x 1,5 mm²
3,0 m Kabel 7 x 1 + 1 x 1,5 mm²




BEST. NR.

52-0091-017
52-0091-007

STECKER - KUPPLUNG VERLÄNGERUNGSKABEL

7 POLIGER STECKER, 7 POLIGE KUPPLUNG DIN ISO 1724



BESCHREIBUNG

1,0 m Kabel 7 x 0,75 mm²
3,0 m Kabel 7 x 0,75 mm²
7,0 m Kabel 7 x 0,75 mm²



BEST. NR.

51-0150-117
51-0150-007
51-0150-017

13 POLIGER STECKER, 13 POLIGE KUPPLUNG DIN ISO 11446



BESCHREIBUNG

7,5 m Kabel 7 x 1,5 +
5 x 2,5 mm²



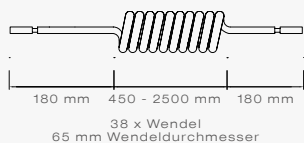
BEST. NR.

52-5180-017

12V KABEL SONSTIGE KABEL

WENDELKABEL FLEXIBLES VERBINDUNGSKABEL

7 x 1 + 1 x 1,5 + 3 x 2,5 MM², OFFENE ENDEN, MAX. ARBEITSLÄNGE 2,86 M



BESCHREIBUNG

0,8 m



BEST. NR.

17-7910-507

8 x 1 MM², 2 x 7 POLIGER STECKER DIN ISO 1724, MAX ARBEITSLÄNGE 1,32 M



BESCHREIBUNG

0,5 m



BEST. NR.

51-0233-007

2 x 13 POLIGER STECKER DIN ISO 11446, MAX ARBEITSLÄNGE 0,86 M



BESCHREIBUNG

0,5 m



BEST. NR.

52-0233-007

METERWARE

KABELBE-ZEICHNUNG	ADERN-FARBEN	DURCH-MESSER	METER PER TROMMEL	METER PER SPULE	LOSE OHNE SPULE	BEST. NR.
						
2 POLIG						
2 x 0,75 (DC)	braun, weiß	5,7 x 3,6 mm	5000 m	100 m 200 m	25 m	17-7200-007 17-7200-067 17-7200-077 17-7200-057
2 x 1	braun, weiß	5,2 mm		100 m		17-7213-257
2 x 1,5	braun, weiß	6,0 mm		100 m	25 m	17-7223-027 17-7223-017
2 x 1,5 (P&R)	braun, weiß	6,6 x 3,9 mm	4000 m	200 m		17-7225-107 17-7225-127
2 x 2,5	braun, blau	7,4 mm	2200 m	100 m		17-7232-007 17-7232-017
4 POLIG						
4 x 0,75	schwarz, weiß, rot, gelb	6,0 mm	3000 m	100 m	25 m	17-7400-007 17-7400-027 17-7400-017

12V KABEL METERWARE

KABELBE- ZEICHNUNG	ADERN- FARBEN	DURCH- MESSER	METER PER TROMMEL	METER PER SPULE	LOSE OHNE SPULE	BEST. NR.
						
5 POLIG						
5 x 0,75	schwarz, weiß, rot, gelb, blau	6,4 mm	2600 m	100 m	25 m	17-7500-007 17-7500-027 17-7500-017
4 x 0,75 + 1 x 1,5	schwarz, rot, gelb, blau, weiß	6,5 mm	2600 m	100 m		17-7502-007 17-7502-017
6 POLIG						
6 x 0,75	schwarz, braun, weiß, rot, gelb, grün	6,9 mm	2000 m	100 m	25 m	17-7600-007 17-7600-027 17-7600-017
7 POLIG						
7 x 0,75	schwarz, braun, weiß, rot, gelb, grün, blau	7,0 mm	1000 m	100 m	25 m	17-7700-007 17-7700-027 17-7700-017
7 x 1	schwarz, braun, weiß, rot, gelb, grün, blau	7,3 mm	2000 m	100 m		17-7710-007 17-7710-017
7 x 1,5	schwarz, braun, weiß, rot, gelb, grün, blau	8,2 mm		100 m		17-7720-017

KABELBE- ZEICHNUNG	ADERN- FARBEN	DURCH- MESSER	METER PER TROMMEL	METER PER SPULE	LOSE OHNE SPULE	BEST. NR.
						
8 POLIG						
7 x 1 + 1 x 1,5	schwarz, braun, grau, rot, gelb, grün, blau, weiß	8,6 mm	1500 m	50 m		17-7898-007 17-7898-017
12 POLIG						
7 x 1,5 + 5 x 2,5	grau, braun, grün, gelb, blau, schwarz, rot, weiß, rot / weiß, schwarz/weiß, braun/ rot, braun/blau	12,5 mm	600 m	25 m	25 m	17-7945-007 17-7945-047 17-7945-037

12V Verbindungselemente





STECKER 7 POLIG

DIN ISO 1724



BESCHREIBUNG

7 x Flachsteckanschlüsse,
Kunststoff, Tülle 1-fach 7 mm

7 x Flachsteckanschlüsse,
Kunststoff, Tülle 1-fach 11,5 mm

7 x Flachsteckanschlüsse, Kunst-
stoff, Tülle 2-fach 2 x 6 mm

7 x Schraubanschlüsse, Kunst-
stoff, Tülle 1-fach 8,6 mm

7 x Flachsteckanschlüsse, ALU

7 x Schraubanschlüsse, ALU



BEST. NR.

13-3000-007

13-3000-017

13-3000-057

13-3000-107

13-3005-007

13-3015-007

DIN ISO 3732



BESCHREIBUNG

7 x Schraubanschlüsse,
Kunststoff grau



BEST. NR.

13-3004-007

ERSATZTEILE UND ZUBEHÖR



BESCHREIBUNG

Steckerhalter Aspöck zu 7
pol. bzw. 13 pol. Stecker

Steckerhalter zu 7 pol.
bzw. 13 pol. Stecker



BEST. NR.

15-5930-007

15-5931-007

STECKER 13 POLIG

DIN ISO 11446



BESCHREIBUNG

13 Schraubanschlüsse,
Kunststoff



BEST. NR.

13-3037-007

ERSATZTEILE UND ZUBEHÖR



BESCHREIBUNG

Steckerhalter Aspöck zu 7
pol. bzw. 13 pol. Stecker

Steckerhalter zu 7 pol.
bzw. 13 pol. Stecker



BEST. NR.

15-5930-007

15-5931-007

STECKER 3 POLIG

DIN ISO 9680



BESCHREIBUNG

3 x Flachsteckanschlüsse,
Kunststoff



BEST. NR.

13-3093-507

STECKER MULTICON 13 POLIG



BESCHREIBUNG

13 x Flachsteckanschlüsse,
Kunststoff



BEST. NR.

13-3009-007

ERSATZTEILE UND ZUBEHÖR



BESCHREIBUNG

Steckerhalter Aspöck zu 7
pol. bzw. 13 pol. Stecker



BEST. NR.

15-5930-007



Steckerhalter zu 7 pol.
bzw. 13 pol. Stecker

15-5931-007

STECKDOSEN 7 POLIG

DIN ISO 1724



BESCHREIBUNG

7 x Flachsteckanschlüsse,
Kunststoff

16 x Flachsteckanschlüsse,
Kunststoff

7 x Flachsteckanschlüsse,
ALU

7 x Schraubanschlüsse,
Kunststoff, NSL-Abschaltung

7 x Schraubanschlüsse
vernickelt, Kunststoff



BEST. NR.

13-3105-007

13-3106-007

13-3105-107

13-3107-007

13-3105-017

DIN ISO 3732



BESCHREIBUNG


7 x Schraubanschlüsse,
Kunststoff, inkl. 3-fach Tülle



BEST. NR.

13-3109-017

ERSATZTEILE UND ZUBEHÖR



BESCHREIBUNG

Tülle 1-fach zu Steckdose

Tülle 3-fach zu Steckdose

Distanzring (10 mm)



BEST. NR.

15-5000-007

15-5000-017

15-5940-007

STECKDOSEN 13 POLIG

DIN ISO 11446



BESCHREIBUNG

13 x Schraubanschlüsse,
Kunststoff, inkl. 1-fach Tülle,
inkl. NSL-Abschaltung



BEST. NR.

13-3137-007

ERSATZTEILE UND ZUBEHÖR



BESCHREIBUNG

Tülle 1-fach zu Steckdose

Tülle 3-fach zu Steckdose

Distanzring (10 mm)



BEST. NR.

15-5000-007

15-5000-017

15-5940-007

STECKDOSEN 3 POLIG

DIN ISO 9680



BESCHREIBUNG

3 x Flachsteckanschlüsse,
Kunststoff



BEST. NR.

13-3193-507

ADAPTER 13 AUF 7

DIN ISO 11446 AUF DIN ISO 1724



BESCHREIBUNG

Kurzadapter



BEST. NR.

50-2100-007

ADAPTER 7 AUF 13

DIN ISO 1724 AUF DIN ISO 11446



BESCHREIBUNG

Kurzadapter



BEST. NR.

13-3282-007

ADAPTER MULTICON AUF 13 POLIG

MULTICON AUF DIN ISO 11446



BESCHREIBUNG

Adapter 0,3 m, 12 pol. belegt



BEST. NR.

50-4280-007

STECKERKUPPLUNG 7 POLIG

DIN ISO 1724



BESCHREIBUNG

7 x Schraubanschlüsse,
Kunststoff



BEST. NR.

13-3103-007

STECKERKUPPLUNG 13 POLIG

DIN ISO 11446



BESCHREIBUNG

13 x Schraubanschlüsse,
Kunststoff



BEST. NR.

13-3137-097

BAJONETTVERBINDER 2 POLIG

2 POLIGE BAJONETTVERBINDER INKL. KONTAKTE UND TÜLLE IM PE-BEUTEL INKL. MONTAGEANLEITUNG



BESCHREIBUNG

schwarz, weiblich, 1-fach Tülle
schwarz, männlich, 1-fach
Tülle



BEST. NR.

13-0226-034

13-0236-004

BAJONETTVERBINDER 5 POLIG

5 POLIGE BAJONETTVERBINDER INKL. KONTAKTE UND TÜLLEN IM PE-BEUTEL INKL. MONTAGEANLEITUNG



BESCHREIBUNG

gelb, weiblich, 1-fach und 2-fach Tülle

grün, weiblich, 1-fach und 2-fach Tülle

schwarz, weiblich, 1-fach und 2-fach Tülle

schwarz, männlich, 1-fach und 2-fach Tülle



BEST. NR.

13-0521-044

13-0523-044

13-0546-044

13-0536-044

BAJONETTVERBINDER 8 POLIG

8 POLIGE BAJONETTVERBINDER INKL. KONTAKTE UND TÜLLEN IM PE-BEUTEL INKL. MONTAGEANLEITUNG



BESCHREIBUNG

gelb, weiblich, 1-fach und 2-fach Tülle

grün, weiblich, 1-fach und 2-fach Tülle

schwarz, weiblich, 1-fach und 2-fach Tülle

schwarz, männlich, 1-fach und 2-fach Tülle



BEST. NR.

15-0821-507

15-0822-507

13-0828-034

13-0838-054

BAJONETTVERBINDER 15 POLIG

15 POLIGE BAJONETTVERBINDER INKL. KONTAKTE UND TÜLLE IM PE-BEUTEL INKL. MONTAGEANLEITUNG



BESCHREIBUNG

schwarz, männlich, 1-fach
Tülle 10,5 mm

schwarz, weiblich, 1-fach Tülle
10,5 mm



BEST. NR.

13-1530-004

13-1540-004

ASS II 7 POLIG

7 POLIGE ASS 2 VERBINDER WEIBLICH INKL. KONTAKTE UND DIVERSE TÜLLEN + MONTAGEANLEITUNG



BESCHREIBUNG

links, gelb, weiblich

rechts, grün, weiblich



BEST. NR.

13-5626-941

13-5626-951

AMP 7 POLIG

7 POLIGER AMP VERBINDER WEIBLICH INKL. KONTAKTE UND 6,5 MM TÜLLE IM PE-BEUTEL



BESCHREIBUNG

schwarz, weiblich



BEST. NR.

13-3424-024

ASS 3 VERBINDER

3 POL. ASS3 VERBINDER WEIBLICH INK. KONTAKTE UND DIVERSE TÜLLEN + MONTAGEANLEITUNG



BESCHREIBUNG

ASS3 3 pol. Stift
ASS3 3 pol. Buchse



BEST. NR.
13-0332-281
13-0322-281

17 POL. ASS3 VERBINDER WEIBLICH INK. KONTAKTE UND DIVERSE TÜLLEN + MONTAGEANLEITUNG



BESCHREIBUNG

ASS3 17 pol. Stift
ASS3 17 pol. Buchse



BEST. NR.
13-1732-001
13-1722-001

12V Rückstrahler





12V RÜCKSTRAHLER

RÜCKSTRAHLER

DREIECKRÜCKSTRAHLER



BESCHREIBUNG

rot, schraubbar

rot, klebend

rot, schraubbar, Ø145



BEST. NR.

15-5400-007

15-5400-557

15-5400-607

RUND, 60 MM



BESCHREIBUNG

weiß, schraubbar

weiß, selbstklebend

rot, schraubbar

rot, selbstklebend mit Loch

rot, selbstklebend

gelb, schraubbar

gelb, selbstklebend mit Loch

gelb, selbstklebend



BEST. NR.

15-5410-007

15-5410-017

15-5411-007

15-5411-047

15-5411-017

15-5412-007

15-5412-047

15-5412-017

RUND, 80 MM



BESCHREIBUNG

weiß, schraubbar

weiß, selbstklebend mit Loch

rot, schraubbar

rot, selbstklebend mit Loch

gelb, schraubbar



BEST. NR.

15-5420-007

15-5420-017

15-5421-007

15-5421-017

15-5422-007

90 x 40 MM



BESCHREIBUNG

- weiß, schraubbar
- weiß, selbstklebend
- rot, schraubbar
- rot, selbstklebend
- gelb, schraubbar
- gelb, selbstklebend mit Loch
- gelb, selbstklebend



BEST. NR.

- 15-5430-007
- 15-5430-017
- 15-5431-007
- 15-5431-017
- 15-5432-007
- 15-5432-047
- 15-5432-017

76 x 34 MM



BESCHREIBUNG

- weiß, selbstklebend
- gelb, selbstklebend



BEST. NR.

- 15-5434-017
- 15-5435-017

69 x 31,5 MM



BESCHREIBUNG

- weiß, selbstklebend
- rot, selbstklebend
- gelb, selbstklebend



BEST. NR.

- 15-5437-017
- 15-5438-017
- 15-5439-017

INKL. HALTER MONTIERT



BESCHREIBUNG

- weiß, 76 x 34 mm
- weiß, 60 mm



BEST. NR.

- 15-5434-157
- 15-4120-017

12V Sonstiges





ALLGEMEINER HINWEIS!

In Hinsicht auf den geringen Leistungsverbrauch von LED Leuchten gegenüber Glühlampenleuchten kann es im Betrieb bei verschiedenen Zugfahrzeugen zu Problemen mit der Glühlampenausfallkontrolle kommen.

Der geringe Leistungsverbrauch von LED Leuchten wird von vielen Zugfahrzeugen als ein Ausfall der Lichtfunktion gesehen und kann im Fahrzeuginneren zu einer visuellen Fehlermeldung führen.

Da die Kontrolle der Blinkerfunktion gesetzlich vorgeschrieben ist, empfehlen wir die Aspöck LED Leuchten in Verbindung mit einem LED Control - Gerät „LCG“ zu betreiben.

Aspöck übernimmt keine Haftung für Funktionalität an allen Zugfahrzeugen und befreit dem Fahrer nicht von der Kontrolle der Funktionsfähigkeit der Beleuchtung.

Bei verschiedenen Zugfahrzeugen können zusätzliche nicht gesetzlich vorgeschriebene Lichtfunktionen, kontrolliert werden, die zu Fehlerdiagnosen im Fahrzeuginneren führen können. Diese zusätzliche Kontrolle ist eine Komfortfunktion des Fahrzeugs und befreit den Fahrer nicht von der visuellen Kontrolle der Lichtfunktion. (z.B.: Instrumententafel im Fahrerhaus zeigt einen Lampenausfall an, obwohl die Funktion gegeben ist)

Eine Funktionsfähigkeit der Lampenausfallkontrolle ist ausschließlich durch den Fahrzeughersteller feststellbar!!!!

Der Betrieb der Leuchte mit Wechselspannung oder getakteter Gleichspannung ist nicht zulässig. Die einzelnen Funktionen der Leuchte dürfen nur mit einer fahrzeugseitigen Sicherung von max. 3A betrieben werden.

* LCG 7 KANAL

ÜBERWACHUNG VON: SCHLUSS-BREMS-BLINKLICHT, RÜCKFAHRSCHINWERFER UND NEBELSCHLUSSLICHT



- patentiertes Funktionsprinzip
- Blinkerüberwachung gewährleistet
- keine Fehlermeldungen bei Bordcomputern
- komplette wasserdichte Lichtenlage inkl. Heckleuchten möglich

12 VOLT



ACHTUNG:

Es wird zwingend „Dauerplus“ benötigt!!!

BESCHREIBUNG

1 x Eingang, 17 pol. ASS3, männlich
1 x Ausgang, 17 pol. ASS3, weiblich
9 pol. belegt (7 Lichtfunktionen + Masse + Dauerplus)



BEST. NR.
76-5132-007

ERSATZTEILE UND ZUBEHÖR



BESCHREIBUNG

ASS3 17 pol. Stift
ASS3 17 pol. Buchse



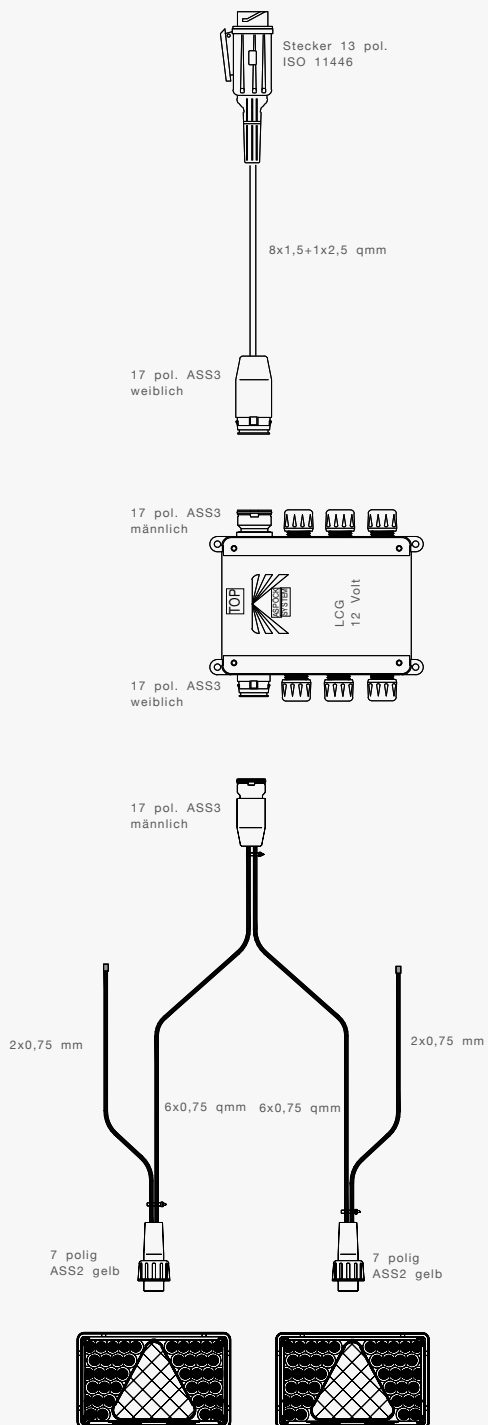
BEST. NR.
13-1732-001
13-1722-001

Das Vorschaltgerät ermöglicht den Anschluss von LED Heckleuchten an Zugfahrzeuge, auch wenn diese mit elektronischen Lichtsteuergeräten und Bordcomputern ausgestattet sind. Weiters werden alle Lichtfunktionen überwacht, somit können Fehlfunktionen gegebenenfalls vom Bordcomputer angezeigt werden.

Das LCG überwacht diese Leistungsdifferenz und speist die nicht benötigte Leistung über den erforderlichen Dauerplusanschluss zurück ins Bordnetz. Da durch das Funktionsprinzip nur geringe elektrische Verluste entstehen, werden keine Kühlkörper benötigt.

* bitte beachten Sie den allgemeinen Hinweis

BEISPIEL EINER WASSERDICHTEN LICHTANLAGE



BESCHREIBUNG

Hauptkabel 2,0 m

LCG 12 Volt

Verteilerkabel 6,7 m
2 x Abgänge DC 5,3 m
Verteilerkabel 9,0 m
2 x Abgänge DC 6,5 m

MultiLED
(Heckleuchte LED)



BEST. NR.

52-2717-007

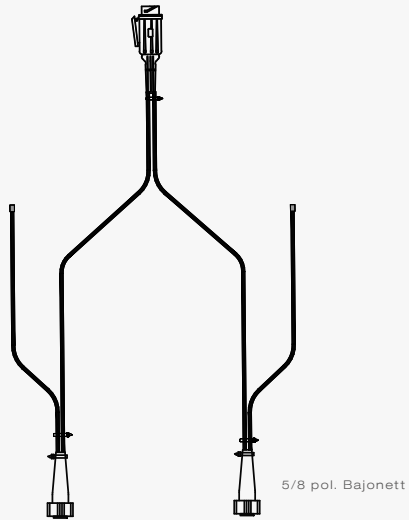
76-5132-007

68-4899-007

68-4899-017

siehe Seite 39

BEISPIEL EINER LED LICHTANLAGE



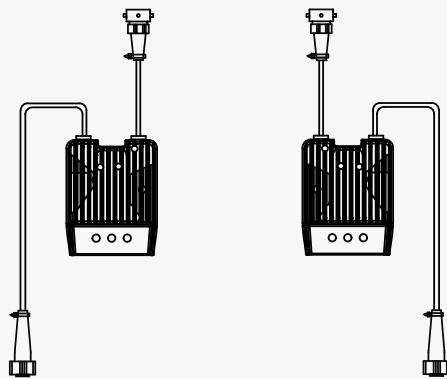
BESCHREIBUNG

Anschlusskabel



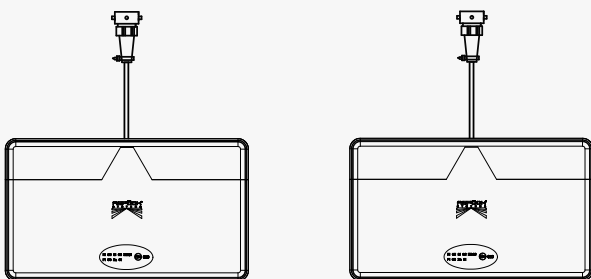
BEST. NR.

siehe Seite
108 - 112



LCG 3 Kanal

siehe Seite
139

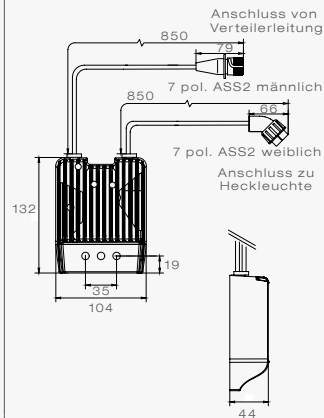


MultiLED II
(Heckleuchte LED)

siehe Seite
40-41

*** LCG 3 KANAL ÜBERWACHUNG VON: SCHLUSS-BREMS-BLINKLICHT**

12 VOLT



BESCHREIBUNG

- LCG 3 Kanal, mit offenem Ende
- LCG 3 Kanal, 5 pol. Bajonett links / rechts
- LCG 3 Kanal, 8 pol. Bajonett links
- LCG 3 Kanal, 8 pol. Bajonett rechts
- LCG 3 Kanal, 7 pol. ASS2 links / rechts
- LCG 3 Kanal, 7 pol. AMP links / rechts



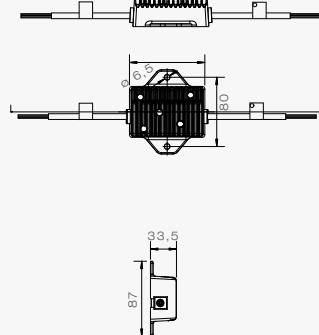
BEST. NR.

- 75-0350-007
- 75-0351-007
- 75-0352-007
- 75-0353-007
- 75-0354-007
- 75-0355-007

*** LCG 1 KANAL ÜBERWACHUNG VON: BLINKLICHT**



12 VOLT / 24 VOLT



BESCHREIBUNG

- Eingang / Ausgang offenem Ende
- Eingang 5 pol. Bajonett männlich / Ausgang 5 pol. Bajonett weiblich
- Eingang 5 pol. Bajonett männlich / Ausgang 7 pol. ASS2 weiblich rechts
- Eingang 5 pol. Bajonett männlich / Ausgang 7 pol. ASS2 weiblich links
- Eingang 8 pol. Bajonett männlich / Ausgang 8 pol. Bajonett weiblich rechts
- Eingang 8 pol. Bajonett männlich / Ausgang 8 pol. Bajonett weiblich links
- Eingang 8 pol. Bajonett männlich / Ausgang 7 pol. ASS2 weiblich rechts
- Eingang 8 pol. Bajonett männlich / Ausgang 7 pol. ASS2 weiblich links
- Eingang 7 pol. ASS2 männlich / Ausgang 7 pol. ASS2 weiblich

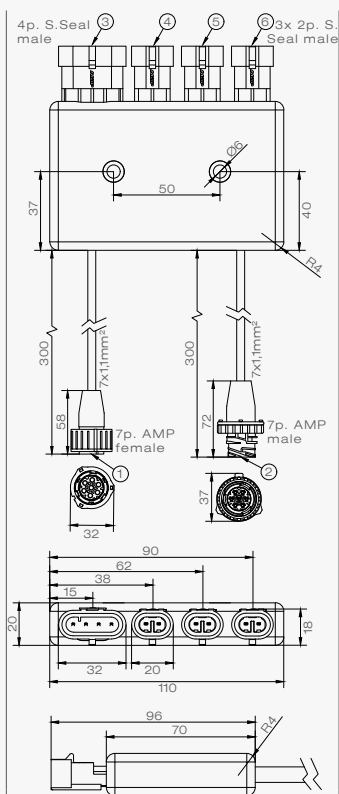


BEST. NR.

- 75-0314-007
- 75-0315-007
- 75-0322-007
- 75-0323-007
- 75-0317-007
- 75-0318-007
- 75-0319-007
- 75-0320-007
- 75-0321-007

* bitte beachten Sie den allgemeinen Hinweis auf Seite 136

SMARTLINK



BESCHREIBUNG

In & Out: Kabel mit Amp 7pol
Ausgänge:
1x Amp Superseal 4 pol
3x Amp Superseal 2 pol

In & Out: Kabel mit open end
Ausgänge:
1x Amp Superseal 4 pol
3x Amp Superseal 2 pol

ALLGEMEINE BESCHREIBUNG

- ③ Standlicht links + Blinker rechts
- ④ Standlicht rechts
- ⑤ Bremse
- ⑥ RFS



BEST. NR.

76-9035-007

76-9035-017

ACHTUNG!!!

Andere Pin-Belegungen auf Anfrage möglich!

SPANNUNGSREDUZIERGERÄT

24 VOLT AUF 12 VOLT



BESCHREIBUNG

2 x Eingang und 1 x Ausgang
mit 8 pol. Bajonettverbinder

1 x Eingang und 1 x Ausgang
mit offenen Enden



BEST. NR.

76-9008-007

76-9009-007

* bitte beachten Sie den allgemeinen Hinweis auf Seite 136

ERSATZTEILE UND ZUBEHÖR



BESCHREIBUNG

Bajonnettverbinderset (3 x 8 pol. Bajonnettverbinder mit 3 x 1-fach und 3 x 2-fach Tülle)



BEST. NR.


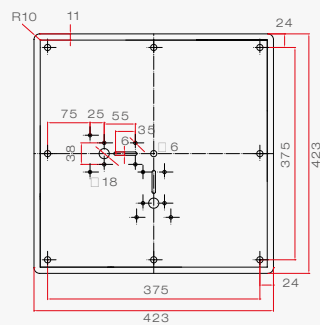
13-0848-034

TECHNISCHE DATEN

BESCHREIBUNG: bis 31V
AUSGANGSSPANNUNG: 12V (effektiv) bei Eingangsspannung 12V und 24V
LEISTUNG: max. per Kanal 150W bei Montage auf Metall
max. Gesamtleistung 210W bei Montage auf Metall
MONTAGE: Montage auf Metalluntergrund
Wasserablaufventil bodenseitig mit Lüftung gegen Fahrtrichtung
SCHUTZFUNKTIONEN: verpolungssicher
kurzschlussfest
autom. Spannungserkennung (nur ein Eingang für 12V und 24V)

WARNTAFELN UND FOLIEN

423 x 423 MM DIN 11030 UND TPESC 5099



BESCHREIBUNG

Blech 1,5 mm verzinkt, Kanten umgebördelt, 1-seitig beklebt, für links und rechts

Blech 1,5 mm verzinkt, Kanten umgebördelt, 2-seitig beklebt, für links und rechts

Folie selbstklebend, für links und rechts



BEST. NR.

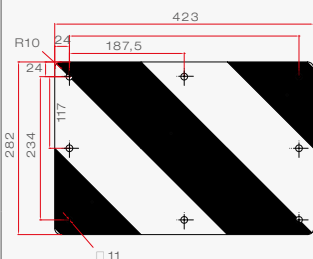
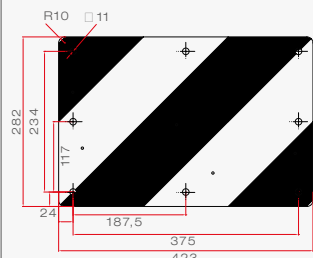
14-4220-007

14-4220-107

14-4220-207

12V SONSTIGES PRÜFGERÄT

423 x 282 MM DIN 6171 UND TPESC 5099



BESCHREIBUNG

Blech 0,8 mm verzinkt,
1-seitig beklebt, links

Folie selbstklebend links

Blech 0,8 mm verzinkt,
1-seitig beklebt, rechts

Folie selbstklebend rechts



BEST. NR.

14-4220-507

14-4220-557

14-4220-607

14-4220-657

PRÜFGERÄT

ANHÄNGERPRÜFGERÄT



BESCHREIBUNG

220V Eingangsspannung, Einzel-
funktions- und Mehrfunktions-
prüfung mit 8 poligen Bajonett-
anschluss für Prüfkabel



BEST. NR.

77-9011-007

ERSATZTEILE UND ZUBEHÖR



BESCHREIBUNG

8 pol. Bajonettverbinder
schwarz, weiblich, 1-fach
und 2-fach Tülle



BEST. NR.

13-0828-034

VERTEILERBOX



BESCHREIBUNG

Verteilerbox mit
8 Anschlussmöglichkeiten ohne
Tülle

Verteiler mit 8 Anschlussmög-
lichkeiten inkl. Tülle



BEST. NR.

15-5616-507

15-5616-504

ERSATZTEILE UND ZUBEHÖR



BESCHREIBUNG

Tülle 1 x rund geschlossen
1 eckig offen

Tülle 1 x rund offen
1 x eckig geschlossen

Tülle 1 x rund geschlossen
1 eckig geschlossen

Tülle 1 x rund offen 8 mm ø



BEST. NR.

15-5097-527

15-5097-517

15-5097-507

15-5097-607

LEUCHTMITTEL



BESCHREIBUNG

Kugelbirne 12V / 4W, BA9s

Kugelbirne 12V / 5W, BA15s

Kugelbirne 12V / 10W, BA15s

Kugelbirne 12V / 21W, BA15s

Kugelbirne 12V / 21W, BAU15s
orange

Kugelbirne 12V / 21/5W, BAY15d

Soffitte, 12V / 5W, SV8,5-8



BEST. NR.

16-6104-017

16-6105-017

16-6110-017

16-6121-017

16-6121-107

16-6122-017

16-6605-017

12V Steckpläne/Anhang





12V STECKPLÄNE/ANHANG

STECKPLÄNE DIN / ISO

	Blinklicht links	Nebelschlußlicht	Masse *	Blinklicht rechts	Rücklicht rechts	Bremslicht	Rücklicht links	Rückfährlicht	Dauerplus	Ladeleitung	Masse für Ladeleitung *	Datenleitung	Masse für Dauerplus *
	1	2	3	4	5	6	7	8	9	10	11	12	13
Stecker 13-pol. DIN/ISO 11446	gelb	blau	weiß	grün	braun	rot	schwarz	grau	braun/blau	braun/rot	weiß/rot		weiß/schwarz
Stecker Multicon od System WEST	gelb	blau	weiß	grün	braun	rot	schwarz	grau	braun/blau	braun/rot	weiß/rot		weiß/schwarz
	L	54g	31	R	58R	54	58L	1	4	6	7	2	3
Stecker 7-pol. DIN/ISO 1724	gelb	blau	weiß	grün	braun	rot	schwarz						
Stecker 7-pol. DIN/ISO 3732									braun	blau	schwarz		gelb-grün

* Die drei Masseleitungen dürfen anhängerseitig nicht elektrisch leitend verbunden sein.

SONSTIGE STECKPLÄNE

	Blinklicht links	Nebelschlußlicht	Masse *	Blinklicht rechts	Rücklicht rechts	Bremslicht	Rücklicht links	Rückfährlicht	Dauerplus	Ladeleitung	Masse für Ladeleitung *	Datenleitung	Masse für Dauerplus *	Stromführend
	1	2	3	4	5	6	7	8	9	10	11	12	13	
Bajonett 2-pol. rechts			weiß		braun									
Bajonett 2-pol. links			weiß				schwarz							
Bajonett 8-pol.	gelb	blau	weiß	grün	braun	rot	schwarz	grau						
Bajonett 15-pol.	gelb	blau	weiß	grün	braun	rot	schwarz	grau	braun/blau	braun/rot	weiß/rot		weiß/schwarz	
ASS II grün Verbinder gelb	gelb	blau	weiß	grün	braun	rot	schwarz	grau						
	BL	SO	31	BL	UR	BR	UR							
Bajonett 5-pol. rechts		grau	weiß	grün	braun	rot								
Bajonett 5-pol. links	gelb	blau	weiß			rot	schwarz							
	4	6	1	4	2	5	2	3						
AMP 7-pol. rechts		blau	weiß	grün	braun	rot		grau						
AMP 7-pol. links	gelb	blau	weiß			rot	schwarz	grau						
			1											2/3
ASS3 3-polig			weiß											divers
	1	3	4	2	6	7	5	8	9	16	17		13	
ASS3 17-polig	gelb	blau	weiß	grün	braun	rot	schwarz	grau	braun/blau	braun/rot	weiß/rot		weiß/schwarz	

* Die drei Masseleitungen dürfen anhängerseitig nicht elektrisch leitend verbunden sein.

E-NUMMERNÜBERSICHT 12 V

Heckleuchten

Minipoint	E4_10333
MiniLED II	E9_6535
Posipoint IV	E24_6144
	E24_6145
	E24_6146
Agripoint LED	E9_11547
Agripoint Hybrid	E9_11548
Braspoint 98	E9_11417
Braspoint 98 horizontal	E9_11418
	E9_11875
	E9_11874
Braspoint 98 vertikal	E9_11419
	E9_11873
	E9_11872
Braspoint 140	E9_11412
	E9_11416
	E9_11876
	E9_11887
Midipoint I	E9_5173
Midipoint II	E20_0472
	E20_0242
	E13_1095
	E13_1094
Multipoint I	E9_5099
Multipoint II	E9_1087
	E9_1071
Multipoint III	E4_10661
Multipoint IV	E4_11030
Multipoint V	E9_5946
Multipoint V LED	E9_5946
MultiLED	E9_1599
	E9_1600
MultiLED II	E23_6110
Eurofab	E9_1211
Earpoint I	E9_1057
Earpoint III	E4_10434
Earpoint IV	E4_13368
Earpoint LED	E24_6111
Roundpoint	E4_61032
	E4_23341
	E4_7780
	E4_7779
Roundpoint II	E9_11515
Roundpoint II LED	E9_11516
Linepoint I	E24_6109
Linepoint II	E9_11442
	E9_11443
	E9_11441
3-Kammerleuchte	E9_5520
3-Kammerleuchte LED	E9_6556
	E9_1139
	E4_13392
	E9_1490
	E9_5595
Europoint I	E9_5167
	E2_7078
Europoint II	E9_5497
	E13_1787
Europoint III	E9_6984
	E9_6985
Ecopoint mit Dreieck	E9_5266
Ecopoint II	E9_1853
EcoLED II	E9_22480

Positionsleuchten

Flexipoint I weiß	E9_5332
Flexipoint LED weiß	E24_0070
	E24_0027
Flexipoint III weiß	E4_12287
	E13_0484
Sidepoint weiß	E13_9592
	E4_7720
Squarepoint weiß mit Strahler	E4_3236
Squarepoint weiß ohne Strahler	E4_7721
Flatpoint II weiß LED	E9_5499
Posipoint II weiß LED	E9_5593
Monopoint II weiß flach LED	E9_5594
Flatpoint II rot LED	E9_5499
Flexipoint I rot	E9_5332
Flexipoint LED rot	E24_0070
	E24_0027
Flexipoint III rot	E4_12288
Squarepoint rot mit Strahler	E4_7720
	E4_3236
Squarepoint rot ohne Strahler	E4_7721
Posipoint II rot LED	E9_5593
Monopoint II rot flach LED	E9_5594

Seitenmarkierungsleuchten

Flexipoint I	E9_5332
Flexipoint LED	E24_0005
	E24_0027
Flexipoint III	E4_12289
Squarepoint gelb	E4_7720
	E4_3236
	E4_7721
Sidepoint gelb mit Strahler	E13_9592
Flatpoint I LED	E24_6094
Flatpoint II LED	E9_5499
Flatpoint III LED	E9_5581

Kennzeichenleuchten

Regpoint	E9_4059
	E9_4127
Regpoint LED	E9_4133
Regpoint II LED	E4_4352
Regpoint small	E20_9944
Regpoint small LED	E9_1983
Kennzeichenhalter inkl. 2 x KZL LED	E9_1558

Umrissleuchten

Flexipoint I rot/ws	E9_5332
Flexipoint LED rot/ws	E24_0021
Flexipoint II rot/ws	E4_7774
Flexipoint II LED rot/ws	E24_0151
Squarepoint rot/ws	E4_7722
Superpoint II	E9_5315
Superpoint III LED	E9_1469
Superpoint IV LED	E9_6878

Nebelschlussleuchte

Nebelschlussleuchten 140 mm LED	E4_4052
	E9_1490
Nebelschlussleuchten 140 mm Fogpoint	E9_5520
	E20_0234
NSL - Roundpoint	E4_3989
Roundpoint II	E9_11515
Roundpoint II LED	E9_11516
Linepoint I	E24_6109
Linepoint II	E9_11442
	E9_11443
MiniLED Nebelschluss-Rückfahrleuchte	E9_6531
MiniLED Nebelschlussleuchte	E9_6532
Braspoint 98 horizontal	E9_11418
Braspoint 98 vertikal	E9_11419
Braspoint 140	E9_11416

Arbeits- Rückfahrcheinwerfer

Braspoint 98 horizontal	E9_11418
Braspoint 98 vertikal	E9_11419
Braspoint 140	E9_11416
MiniLED II Rückfahrleuchte	E9_6530
Rückfahrcheinwerfer	E9_4013
Rückfahrcheinwerfer LED oval	E9_6989
Rückfahrcheinwerfer 140 mm	E9_5520
Rückfahrcheinwerfer 140 mm LED	E9_1490
	E9_1139
RFS - Roundpoint	E4_23341
Roundpoint II	E9_11515
Roundpoint II LED	E9_11516
Linepoint I	E24_6109
Linepoint II	E9_11442
	E9_11443
Rückfahr-Arbeitsscheinwerfer	E9_4013
	E9_4014
Workpoint LED 650	E13_12435
Workpoint LED 800	E13_12438
Workpoint LED 1500	E9_1228
Workpoint LED 3000	E9_1393

3. Bremsleuchten

3. Bremsleuchten LED	E9_4075
3. Bremsleuchten LED klebend	E9_1465
3. Bremsleuchten LED mit KZ-Halter	E9_4075
Linepoint I	E24_0145

Blinker

Blinker - Roundpoint	E4_61032
Roundpoint II	E9_11515
Roundpoint II LED	E9_11516
Linepoint I	E24_6109
Linepoint II	E9_11441
	E9_11443

Innenleuchte

Inpoint III LED ohne Schalter	E9_1439
	E9_1440
Inpoint III LED mit Schalter	E9_1439
	E9_1440
Inpoint III LED mit Bewegungssensor	E9_1439
	E9_1440
Innenleuchte LED rund	E24_0976
Tubept	E24_2384

12V STECKPLÄNE/ANHANG

BESTELLNUMMERNÜBERSICHT


BEST. NR	Seite	BEST. NR	Seite	BEST. NR	Seite	BEST. NR	Seite	BEST. NR	Seite	BEST. NR	Seite	BEST. NR	Seite	BEST. NR	Seite
10-0100-537	8	13-3081-014	19	14-2465-417	45	15-5303-017	45	15-5316-707	77	15-5435-017	133	15-5976-017	82		
11-2128-194	54	13-3081-014	85	14-4220-007	141	15-5310-007	56	15-5318-007	52	15-5437-017	133	15-5976-017	84		
11-2128-194	69	13-3081-014	89	14-4220-107	141	15-5310-007	63	15-5318-007	61	15-5438-017	133	15-5976-017	88		
11-2128-194	70	13-3081-014	95	14-4220-207	141	15-5310-007	68	15-5318-007	66	15-5439-017	133	15-5976-017	93		
12-1530-004	37	13-3082-014	19	14-4220-507	142	15-5310-007	80	15-5318-007	77	15-5609-107	58	15-5976-017	101		
12-1530-004	38	13-3093-507	122	14-4220-557	142	15-5310-107	52	15-5321-007	57	15-5609-107	64	15-5976-017	102		
12-1531-004	37	13-3103-007	126	14-4220-607	142	15-5310-107	60	15-5321-007	59	15-5616-504	143	15-5976-017	102		
12-1531-004	38	13-3105-007	123	14-4220-657	142	15-5310-107	66	15-5321-007	72	15-5616-507	143	15-5976-017	103		
12-1560-001	47	13-3105-017	123	15-0821-507	127	15-5310-107	77	15-5321-107	57	15-5930-007	120	15-5976-017	112		
12-1560-141	47	13-3105-107	123	15-0822-507	127	15-5311-007	52	15-5321-107	59	15-5930-007	121	16-6104-017	42		
12-1570-001	48	13-3106-007	123	15-4120-017	133	15-5311-007	56	15-5321-107	72	15-5930-007	122	16-6104-017	47		
12-1570-101	48	13-3107-007	123	15-5000-007	123	15-5311-007	60	15-5321-207	58	15-5931-007	120	16-6104-017	54		
12-1570-204	48	13-3109-017	123	15-5000-007	124	15-5311-007	63	15-5321-207	59	15-5931-007	121	16-6104-017	69		
12-1574-204	48	13-3137-007	124	15-5000-017	123	15-5311-007	66	15-5321-207	72	15-5931-007	122	16-6104-017	82		
13-0021-007	89	13-3137-097	126	15-5000-017	124	15-5311-007	68	15-5392-017	75	15-5940-007	123	16-6104-017	143		
13-0226-034	126	13-3193-507	124	15-5097-507	143	15-5311-007	77	15-5398-067	75	15-5940-007	124	16-6105-017	18		
13-0236-004	126	13-3282-007	125	15-5097-517	143	15-5311-007	80	15-5398-507	75	15-5974-007	8	16-6105-017	23		
13-0322-281	129	13-3424-024	128	15-5097-527	143	15-5312-007	56	15-5400-007	132	15-5976-017	8	16-6105-017	143		
13-0332-281	129	13-5626-941	128	15-5097-607	143	15-5312-007	63	15-5400-557	132	15-5976-017	52	16-6110-017	34		
13-0521-044	127	13-5626-951	128	15-5111-007	57	15-5312-007	68	15-5400-607	132	15-5976-017	54	16-6110-017	37		
13-0523-044	127	14-0292-057	51	15-5111-007	59	15-5312-007	80	15-5410-007	132	15-5976-017	56	16-6110-017	38		
13-0536-044	127	14-0292-057	60	15-5111-007	72	15-5312-107	52	15-5410-017	132	15-5976-017	57	16-6110-017	42		
13-0546-044	127	14-0292-057	65	15-5111-207	18	15-5312-107	60	15-5411-007	132	15-5976-017	58	16-6110-017	46		
13-0828-034	127	14-0292-057	76	15-5111-207	85	15-5312-107	66	15-5411-017	132	15-5976-017	58	16-6110-017	47		
13-0828-034	142	14-0306-007	32	15-5111-207	89	15-5312-107	77	15-5411-047	132	15-5976-017	59	16-6110-017	143		
13-0838-054	127	14-0325-007	25	15-5111-207	95	15-5313-007	82	15-5412-007	132	15-5976-017	60	16-6121-017	18		
13-0848-034	141	14-0325-007	43	15-5200-007	18	15-5313-007	84	15-5412-017	132	15-5976-017	62	16-6121-017	23		
13-1530-004	128	14-0392-057	51	15-5200-007	85	15-5314-007	56	15-5412-047	132	15-5976-017	64	16-6121-017	25		
13-1540-004	128	14-0392-057	60	15-5200-007	89	15-5314-007	63	15-5420-007	132	15-5976-017	64	16-6121-017	31		
13-1722-001	129	14-0392-057	65	15-5200-007	95	15-5314-007	68	15-5420-017	132	15-5976-017	66	16-6121-017	32		
13-1722-001	136	14-0392-057	76	15-5200-017	18	15-5314-007	80	15-5421-007	132	15-5976-017	68	16-6121-017	33		
13-1732-001	129	14-0418-307	57	15-5200-017	85	15-5314-107	52	15-5421-017	132	15-5976-017	69	16-6121-017	34		
13-1732-001	136	14-0418-307	59	15-5200-017	89	15-5314-107	60	15-5422-007	132	15-5976-017	70	16-6121-017	35		
13-3000-007	120	14-0418-307	72	15-5200-017	95	15-5314-107	66	15-5430-007	133	15-5976-017	72	16-6121-017	36		
13-3000-017	120	14-1394-057	42	15-5200-027	18	15-5314-107	77	15-5430-017	133	15-5976-017	73	16-6121-017	37		
13-3000-057	120	14-2465-417	31	15-5200-027	85	15-5316-007	52	15-5431-007	133	15-5976-017	73	16-6121-017	38		
13-3000-107	120	14-2465-417	33	15-5200-027	89	15-5316-007	61	15-5431-017	133	15-5976-017	74	16-6121-017	42		
13-3004-007	120	14-2465-417	34	15-5200-027	95	15-5316-007	66	15-5432-007	133	15-5976-017	74	16-6121-017	43		
13-3005-007	120	14-2465-417	35	15-5206-007	25	15-5316-007	77	15-5432-017	133	15-5976-017	75	16-6121-017	45		
13-3009-007	122	14-2465-417	36	15-5303-007	43	15-5316-707	52	15-5432-047	133	15-5976-017	76	16-6121-017	46		
13-3015-007	120	14-2465-417	37	15-5303-007	45	15-5316-707	61	15-5434-017	133	15-5976-017	78	16-6121-017	47		
13-3037-007	121	14-2465-417	38	15-5303-017	43	15-5316-707	66	15-5434-157	133	15-5976-017	80	16-6121-017	85		

BEST. NR	Seite	BEST. NR	Seite	BEST. NR	Seite	BEST. NR	Seite	BEST. NR	Seite	BEST. NR	Seite	BEST. NR	Seite	BEST. NR	Seite
16-6121-017	87	16-6605-017	73	17-7945-037	117	18-8487-007	37	21-7502-007	18	24-4201-007	42	24-7200-207	34		
16-6121-017	88	16-6605-017	74	17-7945-047	117	18-8487-007	38	21-7505-007	18	24-4205-007	42	24-7200-307	34		
16-6121-017	89	16-6605-017	76	18-8136-007	42	18-8528-002	49	21-8004-007	105	24-4207-007	42	24-7200-507	34		
16-6121-017	93	16-6605-017	78	18-8136-007	82	18-8529-002	49	21-8004-027	105	24-4251-007	42	24-7210-007	34		
16-6121-017	94	16-6605-017	80	18-8151-007	55	18-8560-002	47	21-8004-037	105	24-4255-007	42	24-7210-167	34		
16-6121-017	95	16-6605-017	143	18-8152-007	55	18-8570-001	48	21-8004-057	105	24-4257-007	42	24-7225-007	34		
16-6121-017	97	17-7200-007	8	18-8153-007	62	18-8570-101	48	21-8004-067	105	24-4700-007	43	24-7490-007	39		
16-6121-017	103	17-7200-007	115	18-8156-007	68	18-8580-007	46	21-8004-087	105	24-4700-507	43	24-7491-007	39		
16-6121-017	143	17-7200-057	8	18-8157-007	80	18-8630-104	73	21-8007-107	105	24-4710-007	43	24-7492-007	39		
16-6121-107	34	17-7200-057	115	18-8165-007	60	18-8766-007	88	21-8007-117	105	24-4750-007	45	24-7590-007	39		
16-6121-107	37	17-7200-067	8	18-8165-017	65	18-8780-107	23	21-8007-127	105	24-4755-007	45	24-7591-007	39		
16-6121-107	38	17-7200-067	115	18-8165-027	51	18-8780-107	87	21-8007-137	105	24-4760-007	45	24-7592-007	39		
16-6121-107	47	17-7200-077	8	18-8165-037	76	18-8880-107	23	21-8500-007	67	24-4800-007	43	24-8000-007	35		
16-6121-107	143	17-7200-077	115	18-8185-007	67	18-8880-107	94	21-8500-017	53	24-4800-507	43	24-8060-007	35		
16-6122-017	18	17-7213-257	115	18-8185-017	53	21-2200-024	70	21-8500-027	61	24-4810-007	43	24-8070-007	35		
16-6122-017	31	17-7223-017	115	18-8185-027	61	21-2200-034	70	21-8524-007	79	24-4851-007	45	24-8077-007	35		
16-6122-017	32	17-7223-027	115	18-8300-007	25	21-2200-044	70	21-8524-027	79	24-4855-007	45	24-8200-007	35		
16-6122-017	33	17-7225-107	115	18-8382-107	23	21-2201-024	70	21-8524-037	79	24-4861-007	45	24-8200-507	35		
16-6122-017	34	17-7225-127	115	18-8430-007	32	21-2201-034	70	23-0200-007	25	24-4862-007	45	24-8210-007	35		
16-6122-017	35	17-7232-007	115	18-8432-107	32	21-2410-017	72	23-0200-507	25	24-5000-007	33	24-8260-007	35		
16-6122-017	36	17-7232-017	115	18-8440-007	42	21-2800-004	69	23-0300-007	25	24-5000-037	33	24-8262-007	35		
16-6122-017	37	17-7400-007	115	18-8440-057	42	21-2800-024	69	23-0300-037	25	24-5000-157	33	24-8271-007	35		
16-6122-017	38	17-7400-017	115	18-8442-007	42	21-2800-044	69	23-0300-507	25	24-5005-007	33	24-8277-007	35		
16-6122-017	43	17-7400-027	115	18-8442-107	42	21-2801-014	69	23-4000-007	30	24-5200-007	33	24-8400-007	36		
16-6122-017	143	17-7500-007	116	18-8447-007	43	21-4700-007	78	23-4000-037	30	24-5200-157	33	24-8400-507	36		
16-6605-017	25	17-7500-017	116	18-8447-107	43	21-4700-107	78	23-4000-507	30	24-5205-007	33	24-8500-007	37		
16-6605-017	31	17-7500-027	116	18-8447-507	45	21-5000-024	54	23-4000-537	30	24-5210-007	33	24-8500-157	37		
16-6605-017	32	17-7502-007	116	18-8448-007	43	21-5000-064	54	23-4004-007	30	24-5210-167	33	24-8504-007	38		
16-6605-017	33	17-7502-017	116	18-8448-107	43	21-5000-074	54	23-4004-037	30	24-6000-007	31	24-8510-007	37		

BESTELNUMMERNÜBERSICHT

BEST. NR	Seite	BEST. NR	Seite	BEST. NR	Seite	BEST. NR	Seite	BEST. NR	Seite	BEST. NR	Seite	BEST. NR	Seite
25-2800-017	49	28-6810-007	93	31-3309-027	84	31-6369-057	78	31-8920-007	21	33-9200-307	29	35-0204-127	41
25-2800-537	49	28-7500-007	18	31-3309-037	84	31-6369-067	78	31-9220-007	21	33-9200-507	28	35-0204-137	41
25-2900-017	49	28-8001-517	23	31-3309-047	84	31-6369-077	78	31-9221-007	21	33-9200-517	28	35-0204-147	41
25-2900-537	49	28-8001-517	23	31-3309-057	84	31-6409-007	59	31-9221-007	86	33-9200-707	29	35-0301-007	44
25-4120-007	50	28-8400-717	24	31-3409-007	81	31-6509-007	51	31-9230-007	22	33-9200-717	29	35-0301-017	44
25-4120-017	50	28-8400-717	24	31-3409-017	81	31-6509-027	51	31-9231-007	22	35-0201-007	40	35-0301-027	44
25-4120-027	50	28-8400-717	94	31-3409-107	81	31-6509-047	76	31-9231-007	86	35-0201-017	40	35-0302-007	44
25-4120-037	50	28-9050-007	97	31-3409-117	81	31-6509-067	60	31-9231-207	22	35-0201-027	40	35-0302-017	44
25-4120-047	50	28-9150-007	97	31-3609-007	81	31-6509-127	65	31-9231-207	86	35-0201-037	40	35-0302-027	44
25-4120-057	50	28-9160-007	97	31-3609-017	81	31-6569-017	65	31-9231-217	22	35-0201-047	40	36-1209-017	74
25-4120-067	50	29-8200-007	103	31-3709-017	81	31-6569-037	51	31-9231-217	86	35-0202-007	40	36-1209-027	74
25-4121-007	50	29-8410-107	103	31-3769-007	81	31-6569-077	51	32-7200-007	26	35-0202-017	40	36-1209-707	74
25-4121-017	50	31-2219-007	70	31-3769-017	81	31-6569-127	51	32-7200-007	91	35-0202-027	40	36-3209-017	73
25-4121-027	50	31-2219-017	70	31-3809-007	81	31-6569-197	51	32-7207-007	26	35-0202-037	40	36-3209-027	73
25-4121-037	50	31-2219-027	70	31-3809-017	81	31-6569-287	51	32-7207-007	91	35-0202-047	40	36-3209-147	73
25-4121-047	50	31-2269-007	70	31-4709-007	78	31-6569-307	65	32-7344-017	27	35-0203-007	40	36-3509-007	73
25-4121-057	50	31-2309-027	71	31-4709-027	78	31-6569-377	76	32-7600-007	20	35-0203-017	40	36-3769-007	75
25-4121-067	50	31-2309-037	71	31-4709-037	78	31-6569-387	65	32-7600-707	20	35-0203-027	40	36-3769-017	75
25-6000-537	47	31-2369-087	71	31-5069-007	54	31-6569-537	51	33-7200-007	26	35-0203-037	40	36-3769-017	102
25-6011-527	47	31-2369-017	71	31-5069-017	54	31-6569-547	51	33-7200-017	26	35-0203-047	40	36-3809-007	74
25-6400-537	47	31-2369-027	71	31-5209-007	55	31-6569-557	60	33-7207-047	26	35-0203-057	41	36-3809-017	74
25-6411-527	47	31-2369-037	71	31-5209-017	55	31-6569-627	76	33-7207-057	26	35-0203-067	41	36-3869-007	74
25-7000-537	48	31-2369-047	71	31-5209-027	55	31-6569-707	76	33-7207-507	26	35-0203-077	41	37-0003-107	88
25-7020-537	48	31-2369-057	71	31-5269-017	55	31-6569-717	76	33-7207-517	26	35-0203-087	41	37-6603-037	88
25-7400-537	48	31-2369-067	71	31-5269-027	55	31-6709-007	58	33-7344-017	27	35-0203-097	41	37-6609-007	88
25-7420-537	48	31-2819-007	69	31-5269-047	55	31-6809-007	64	33-7344-027	27	35-0203-107	41	37-7200-007	26
25-8100-007	46	31-2869-007	69	31-5309-007	62	31-6909-007	57	33-8100-007	28	35-0203-117	41	37-7200-007	91
25-8100-167	46	31-2869-017	69	31-5709-007	80	31-6909-017	57	33-8100-007	92	35-0203-127	41	37-7207-007	26
25-8100-207	46	31-3109-007	82	31-6309-007	53	31-6909-067	57	33-8100-107	28	35-0203-137	41	37-7207-007	91
25-8300-007	46	31-3109-017	82	31-6309-017	53	31-6969-007	57	33-8100-107	92	35-0203-147	41	37-7600-007	20
25-8300-167	46	31-3109-047	82	31-6309-027	78	31-7109-007	58	33-8100-207	29	35-0204-007	40	37-7600-007	90
25-8300-207	46	31-3109-057	82	31-6309-037	78	31-7109-017	58	33-8100-207	92	35-0204-017	40	37-7600-707	20
26-1200-007	74	31-3109-067	83	31-6309-047	67	31-7209-007	64	33-8100-507	28	35-0204-027	40	37-7600-707	90
27-6600-017	88	31-3109-077	83	31-6309-057	67	31-7209-017	64	33-8100-507	92	35-0204-037	40	37-9220-007	21
27-6610-017	88	31-3109-087	83	31-6309-067	61	31-7600-007	20	33-8100-607	28	35-0204-047	40	37-9220-007	90
27-6610-027	88	31-3109-097	83	31-6309-077	53	31-7600-007	86	33-8100-607	92	35-0204-057	41	37-9230-007	22
27-7500-007	18	31-3109-107	83	31-6309-087	53	31-7600-707	20	33-8100-707	29	35-0204-067	41	37-9230-007	90
27-7500-007	89	31-3109-117	83	31-6369-007	53	31-7600-707	86	33-8100-707	92	35-0204-077	41	38-6809-107	92
27-8000-517	23	31-3109-127	83	31-6369-017	53	31-8700-007	102	33-8914-007	21	35-0204-087	41	38-7200-007	26
27-8000-517	87	31-3109-137	83	31-6369-027	53	31-8709-007	102	33-8914-017	21	35-0204-097	41	38-7200-007	91
27-8400-717	24	31-3309-007	84	31-6369-037	53	31-8909-007	101	33-9200-007	28	35-0204-107	41	38-7207-007	26
27-8400-717	87	31-3309-017	84	31-6369-047	78	31-8919-007	101	33-9200-207	29	35-0204-117	41	38-7207-007	91

38-7600-007	20	52-0091-017	113	66-1564-007	85	75-0323-007	139
38-7600-007	96	52-0233-007	114	66-1564-007	89	75-0350-007	139
38-7600-707	20	52-2717-007	137	66-1564-007	95	75-0351-007	139
38-7600-707	96	52-5180-017	113	66-5030-007	101	75-0352-007	139
38-8200-007	93	58-1022-037	108	66-5030-007	102	75-0353-007	139
38-8220-007	99	58-1022-047	108	66-5031-007	89	75-0354-007	139
38-8221-007	99	58-1022-087	108	66-5031-007	93	75-0355-007	139
38-8221-107	99	58-1022-137	108	66-5041-007	23	76-5132-007	136
38-9220-007	21	58-1022-287	108	66-5041-007	24	76-5132-007	137
38-9220-007	96	58-1022-677	108	66-5041-007	87	76-9008-007	140
38-9230-007	22	58-1022-787	108	66-5041-007	87	76-9009-007	140
38-9230-007	96	58-1093-057	108	66-5041-007	94	76-9035-007	140
38-9231-007	22	58-1093-067	108	66-5041-007	94	76-9035-017	140
38-9231-007	96	58-1098-107	109	68-2488-017	39	77-9011-007	142
39-6400-017	98	58-1098-137	109	68-2488-017	47	80-1700-002	100
39-6800-017	98	58-1133-017	108	68-2489-017	39	80-3201-002	100
39-6801-007	98	58-2008-017	109	68-2489-017	47	81-3400-031	100
39-8209-007	103	58-2008-027	109	68-2495-007	39	81-3500-011	100
39-8209-047	103	58-2008-057	109	68-2495-007	47		
39-8209-067	103	58-2008-077	109	68-2496-007	39		
39-8209-097	103	58-2008-407	109	68-2496-007	47		
39-8409-007	103	58-2040-017	109	68-4899-007	137		
39-8900-007	104	58-2040-257	109	68-4899-017	137		
39-8900-057	104	58-2040-517	109	68-5500-007	112		
39-8900-107	104	58-2040-527	109	68-5500-017	112		
39-8900-157	104	58-2040-537	109	68-5500-027	112		
39-8900-207	104	58-2063-007	111	68-5500-037	112		
39-8900-257	104	58-2063-017	111	68-5500-047	112		
39-8900-307	104	58-2063-027	111	68-5500-077	112		
39-8900-357	104	58-2071-027	110	68-5500-117	112		
39-8900-407	104	58-2071-037	110	68-5500-127	112		
50-2100-007	125	58-2071-107	110	68-5500-137	112		
50-4280-007	125	58-2071-117	110	71-9442-417	111		
51-0050-007	112	58-2078-007	110	71-9443-607	111		
51-0050-387	112	58-9504-007	111	75-0314-007	139		
51-0052-007	112	65-6502-017	26	75-0315-007	139		
51-0056-017	112	65-6502-017	91	75-0317-007	139		
51-0150-007	113	66-1563-007	19	75-0318-007	139		
51-0150-017	113	66-1563-007	85	75-0319-007	139		
51-0150-117	113	66-1563-007	89	75-0320-007	139		
51-0233-007	114	66-1563-007	95	75-0321-007	139		
52-0091-007	113	66-1564-007	19	75-0322-007	139		



THE ART OF LIGHTS

Aspöck Systems GmbH

Enzing 4 | 4722 Peuerbach | AUSTRIA
Tel.: +43 72 76 / 26 70-0 | Fax: DW 1199
E-Mail: office@aspoeck.com | www.aspoeck.com



Management System
ISO 9001:2015
IATF 16949:2016
ISO 14001:2015
www.tuv.com
ID: 9195017469

Part N. 10-0360-007
ASP_12V_DE_012019
Druckfehler, technische Änderungen sowie
Abbildungsänderungen vorbehalten.
© Aspöck Systems GmbH

GROSSBRITANNIEN, IRLAND

Aspöck UK Ltd.
Unit 19, Stansted Distribution Centre
Great Hallingbury
Bishops Stortford, Herts
GB-CM22 7DG
Tel.: +44 1279 655 220
Fax: +44 1279 505 869
E-Mail: sales@aspoeck.co.uk
www.aspoeck.co.uk

FRANKREICH, ALGERIEN, MAROKKO, TUNESIEN

Aspöck France S.A.S.
ZAC Bel Air
260 Rue des Vergers
F-69480 Pommiers
Tel.: +33 437 5508 65
Fax: +33 437 5508 97
E-Mail: office@aspoeck.fr

SPANIEN, PORTUGAL

Aspöck Iberica
Via Sergia, 32 Nave N° 2
Poligono Industrial
"Les Hortes del Cami Ral"
E-08302 Mataro (Barcelona)
Tel.: +34 937 598 039
Fax: +34 937 501 033
E-Mail: aspock@aspock.com
www.aspock.com

SCHWEDEN, FINNLAND, NORWEGEN, DÄNEMARK, ESTLAND

Aspöck Norden AB
Birger Svenssons väg 16E
SE-432 40 Varberg
Tel.: +46 340 483 870
Fax: +46 340 483 879
E-Mail: order@aspoeck-norden.se

ITALIEN

PAGG Aspöck srl
Via Legnano, 8
I-20835 Muggiò (MB)
Tel.: +39 039 278 5255
Fax: +39 039 278 9582
E-Mail: info@aspoeck.it

BRASILIEN

Aspock do Brasil Ltda.
Estrada RS 122 km 88,5 S/N
Bairro São Gotardo
Flores da Cunha-RS
CEP 95270-000
Tel.: +55 54 3039-5400
E-Mail: contato@aspock.com.br

POLEN, LITAUEN, LETTLAND, UKRAINE

Aspöck Systems Polska Sp.z.o.o.
ul.Byczyńska 10
46-320 Praszka
Tel.: +48 34 3430 600
Fax.: +48 34 3430 609
E-Mail: office.poland@aspoeck.com

TÜRKEI, NAHER OSTEN

Aspöck Aydınlatma Sist. Tic. Ltd. Şti.
Feneryolu Mah. Yıldırım Sok.
No 20/B 34724
Kadıköy / Istanbul
Türkei
Tel.: +90 216 510 54 00
E-Mail: infoturkey@aspoeck.com

DEUTSCHLAND

Suer GmbH & Co KG
Handelsstraße 5
D-42929 Wermelskirchen
Tel.: +49 2196 946 0
Fax: +49 2196 946 100
E-Mail: info@suer.de

DEUTSCHLAND

Hofmeister & Meincke
Carsten-Dressler-Straße 6
D-28279 Bremen
Tel.: +49 421 8405 296
Fax: +49 421 8405 201
E-Mail: bremen@hofmei.de

ÖSTERREICH, UNGARN, KROATIEN, TSCHECHIEN

Ing. A. F. Baeder Ges.m.b.H.
Kolpingstraße 13
A-1230 Wien
Tel.: +43 1 865 16 40
Fax: +43 1 869 22 12
E-Mail: sales@baeder-automotive.com

ÖSTERREICH (NUR 12V)

Knott Handelsges.m.b.H.
Rennweg 79-81
A-1030 Wien
Tel.: +43 1 714 22 22
Fax: +43 1 714 22 33
E-Mail: info@knott.at

SCHWEIZ

AGL AG für Lastwagenzubehöre
Müslistrasse 43
CH-8957 Spreitenbach
Tel.: +41 41 348 04 80
Fax: +41 41 340 31 79
E-Mail: info@agl.ch

NIEDERLANDE, BELGIEN

Frits Dijk International
Collse Heide 64
NL-5674 VN Nuunen
Tel.: +31 40 2831815
Fax: +31 40 2838717
E-Mail: info@fritsdijk.nl

SERBIEN, RUMÄNIEN, BULGARIEN, SLOWAKEI

Ing. A. F. Baeder Ges.m.b.H.
Kolpingstraße 13
A-1230 Wien
Tel.: +43 1 865 16 40
Fax: +43 1 869 22 12
E-Mail: sales@baeder-automotive.com

MONTENEGRO, SLOWENIEN, BOSNIEN UND HERZEGOWINA

Ing. A. F. Baeder Ges.m.b.H.
Kolpingstraße 13
A-1230 Wien
Tel.: +43 1 865 16 40
Fax: +43 1 869 22 12
E-Mail: sales@baeder-automotive.com

ISRAEL

M.N. Systems
4 Beith Harishonim st
P.O.B 12186
Industrial Park Emek Hefer 38777,
Tel.: +97 24 6220 111
Fax: +97 24 6220 808
E-Mail: info@mnsys.co.il

OST ASIEN

JM Company
312-15, Jaedurumi-gil
Paju-si, Gyeonggi-do
10863, S. Korea
Tel.: +82 31 944 7670
Fax: +82 31 947 7671

RUSSLAND, KIRGISTAN, MONGOLEI, WEISSRUSSLAND, KASACHSTAN

STAT Ltd
141580, Moscow region,
Solnechnogorsky district,
Dubrovki village, Aeroportovskaya str.,
bldg.2, Sherland BC
Tel.: + 7 (495) 739-03-47
email: info@stat-parts.ru