

PRODUKTINFORMATION


KFK

TOPLINE ●●●

Unterlage Vulkanfaser
Kornart Keramikkorn
Bindung Kunstharz




- Besonders geeignet für vergütete Stähle, Zunderflächen und Titan
- Spürbar schnellere Zerspanung
- Hohe Lebensdauer

Keramikkorn-Fiberscheibe – das Korn ermöglicht eine sehr hohe Abtragsleistung in kurzer Zeit bei sehr hoher Standzeit.

 Einsatz nur auf passenden Stützstellern RH TURBO und RH ST siehe Seite 71



KFK

	Körnung SU	v_{min}			Produktkategorie-Nummer	GTIN
115 x 22,23	24	13300	25	303325	PK06	4011890066140
115 x 22,23	36	13300	25	304291	PK06	4011890083352
115 x 22,23	40	13300	25	305505	PK06	4011890085301
115 x 22,23	60	13300	25	303324	PK06	4011890066133
115 x 22,23	80	13300	25	304294	PK06	4011890083451
125 x 22,23	24	12250	25	303329	PK06	4011890066188
125 x 22,23	36	12250	25	304292	PK06	4011890083369
125 x 22,23	40	12250	25	305506	PK06	4011890085318
125 x 22,23	60	12250	25	303327	PK06	4011890066164
125 x 22,23	80	12250	25	303328	PK06	4011890066171
150 x 22,23	36	10200	25	305508	PK06	4011890085332
180 x 22,23	24	8500	25	305512	PK06	4011890085370
180 x 22,23	36	8500	25	305513	PK06	4011890085387
180 x 22,23	40	8500	25	305514	PK06	4011890085394
180 x 22,23	60	8500	25	305515	PK06	4011890085400
180 x 22,23	80	8500	25	305516	PK06	4011890085417

